INFORME Nº1: MODIFICACIONES PRESUPUESTARIAS (Consolidado)

Datos correspondientes a: 01-01-2026 al 31-08-2026

Centro : A002 Sección : 01 Programa : 911N

ACTIVIDAD LEGISLATIVA

MODIFICACIONES PRESUPUESTARIAS

NUM. MODIFICACIONES	IMP. INC.	% (+)	IMP. MINORAC.	% (-)
39	41.886.514,92	102,84%	0,00	0,00%
CRED. INICIAL	MOD. NETA	% (+)	CRED. ACTUAL	% (+)
40.728.400,00	41.886.514,92	102,84%	82.614.914,92	202,84%

INFORME Nº1: Gráfico de Modificaciones Presupuestarias

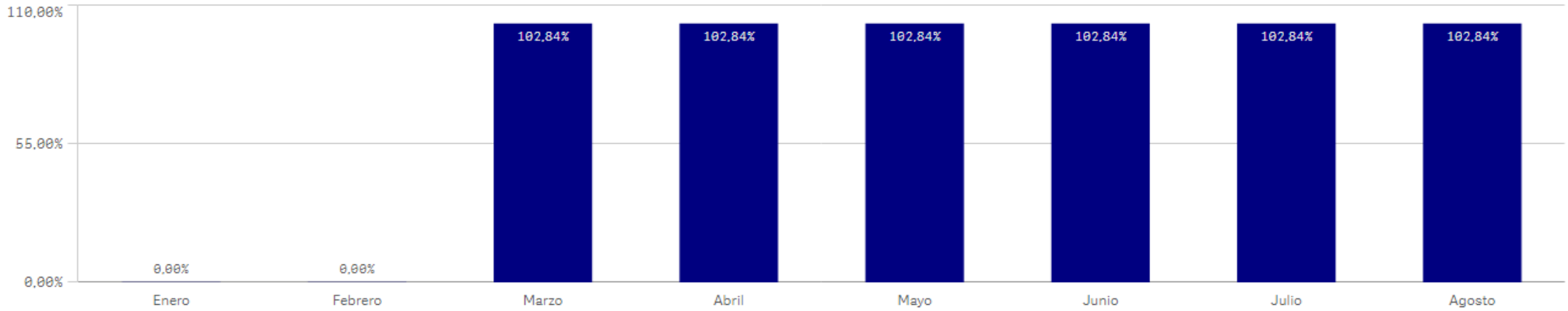

INFORME Nº1: MODIFICACIONES PRESUPUESTARIAS (Consolidado)

Datos correspondientes a: 01-01-2026 al 31-08-2026

Centro : A003 Sección : 02 Programa : 911O

CÁMARA DE CUENTAS

MODIFICACIONES PRESUPUESTARIAS

NUM. MODIFICACIONES	IMP. INC.	% (+)	IMP. MINORAC.	% (-)
22	443.475,06	3,92%	-443.475,06	-3,92%
CRED. INICIAL	MOD. NETA	% (+)	CRED. ACTUAL	% (+)
11.321.789,00	0,00	0,00%	11.321.789,00	100,00%

INFORME Nº1: Gráfico de Modificaciones Presupuestarias



INFORME Nº1: MODIFICACIONES PRESUPUESTARIAS (Consolidado)

Datos correspondientes a: 01-01-2026 al 31-08-2026

Centro : 1001 Sección : 03 Programa : 912M

ASESORAMIENTO A LA PRESIDENCIA

MODIFICACIONES PRESUPUESTARIAS

NUM. MODIFICACIONES	IMP. INC.	% (+)	IMP. MINORAC.	% (-)
12	210.491,00	12,27%	-13.000,00	-0,76%
CRED. INICIAL	MOD. NETA	% (+)	CRED. ACTUAL	% (+)
1.715.456,00	197.491,00	11,51%	1.912.947,00	111,51%

INFORME Nº1: Gráfico de Modificaciones Presupuestarias

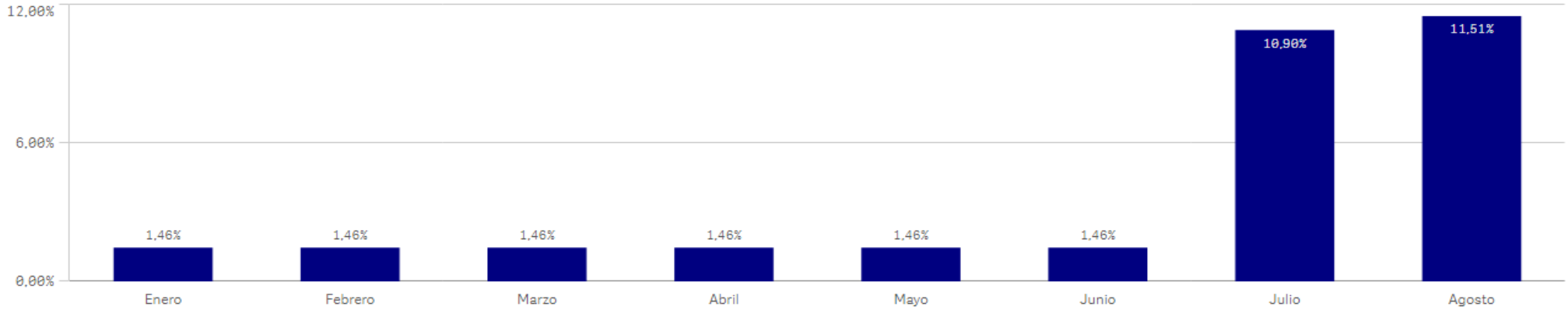

INFORME Nº1: MODIFICACIONES PRESUPUESTARIAS (Consolidado)

Datos correspondientes a: 01-01-2026 al 31-08-2026

Centro : 1001 Sección : 04 Programa : 331M

DIRECCIÓN Y GEST.ADMIN.CULTURA,TURISMO Y DEPORTE

MODIFICACIONES PRESUPUESTARIAS

NUM. MODIFICACIONES	IMP. INC.	% (+)	IMP. MINORAC.	% (-)
67	2.863.094,31	10,14%	-1.302.936,45	-4,62%
CRED. INICIAL	MOD. NETA	% (+)	CRED. ACTUAL	% (+)
28.224.421,00	1.560.157,86	5,53%	29.784.578,86	105,53%

INFORME Nº1: Gráfico de Modificaciones Presupuestarias

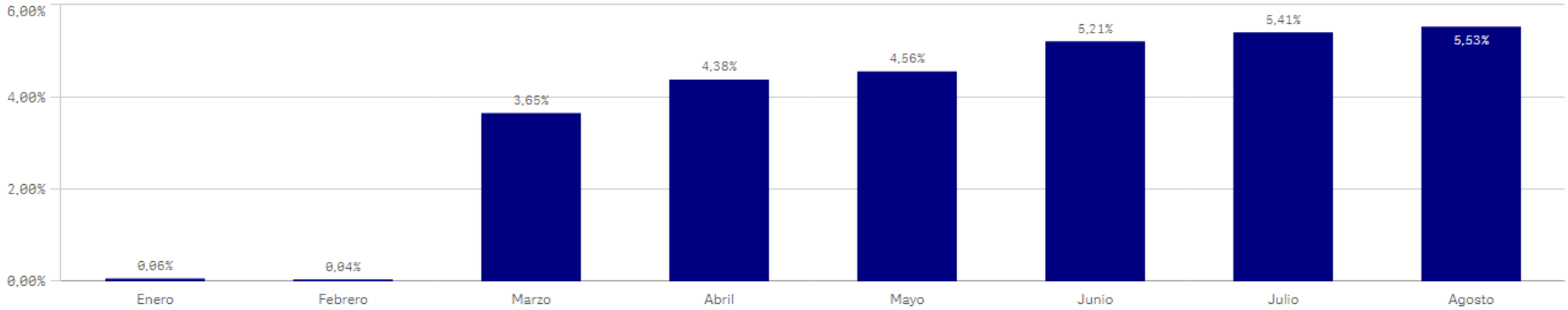

INFORME Nº1: MODIFICACIONES PRESUPUESTARIAS (Consolidado)

Datos correspondientes a: 01-01-2026 al 31-08-2026

Centro : 1001 Sección : 04 Programa : 332A

ARCHIVOS, GEST. DOCUMENTOS Y PATRIMONIO DOCUMENTAL

MODIFICACIONES PRESUPUESTARIAS

NUM. MODIFICACIONES	IMP. INC.	% (+)	IMP. MINORAC.	% (-)
22	410.179,11	5,08%	-330.187,77	-4,09%
CRED. INICIAL	MOD. NETA	% (+)	CRED. ACTUAL	% (+)
8.075.728,00	79.991,34	0,99%	8.155.719,34	100,99%

INFORME Nº1: Gráfico de Modificaciones Presupuestarias

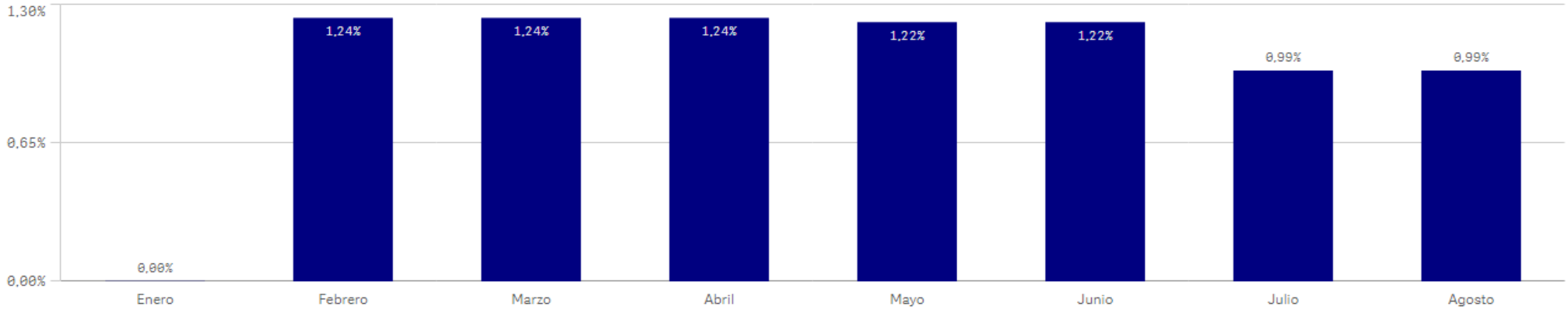

INFORME Nº1: MODIFICACIONES PRESUPUESTARIAS (Consolidado)

Datos correspondientes a: 01-01-2026 al 31-08-2026

Centro : 1001 Sección : 04 Programa : 332B

BIBLIOTECAS Y PATRIMONIO BIBLIOGRÁFICO

MODIFICACIONES PRESUPUESTARIAS

NUM. MODIFICACIONES	IMP. INC.	% (+)	IMP. MINORAC.	% (-)
40	571.200,17	1,28%	-805.172,03	-1,80%
CRED. INICIAL	MOD. NETA	% (+)	CRED. ACTUAL	% (+)
44.772.236,00	-233.971,86	-0,52%	44.538.264,14	99,48%

INFORME Nº1: Gráfico de Modificaciones Presupuestarias

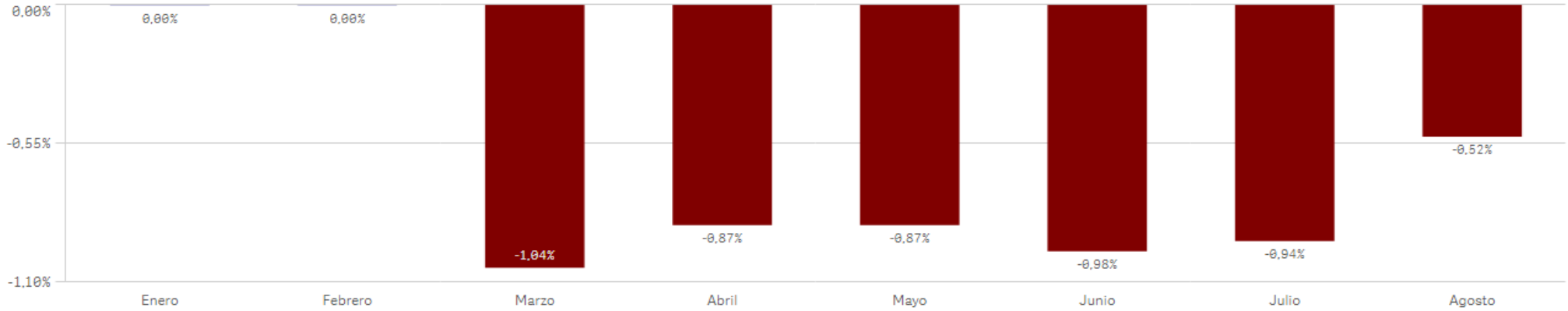

INFORME Nº1: MODIFICACIONES PRESUPUESTARIAS (Consolidado)

Datos correspondientes a: 01-01-2026 al 31-08-2026

Centro : 1001 Sección : 04 Programa : 333A

MUSEOS Y EXPOSICIONES

MODIFICACIONES PRESUPUESTARIAS

NUM. MODIFICACIONES	IMP. INC.	% (+)	IMP. MINORAC.	% (-)
92	752.966,73	4,23%	-960.075,46	-5,39%
CRED. INICIAL	MOD. NETA	% (+)	CRED. ACTUAL	% (+)
17.811.450,00	-207.108,73	-1,16%	17.604.341,27	98,84%

INFORME Nº1: Gráfico de Modificaciones Presupuestarias

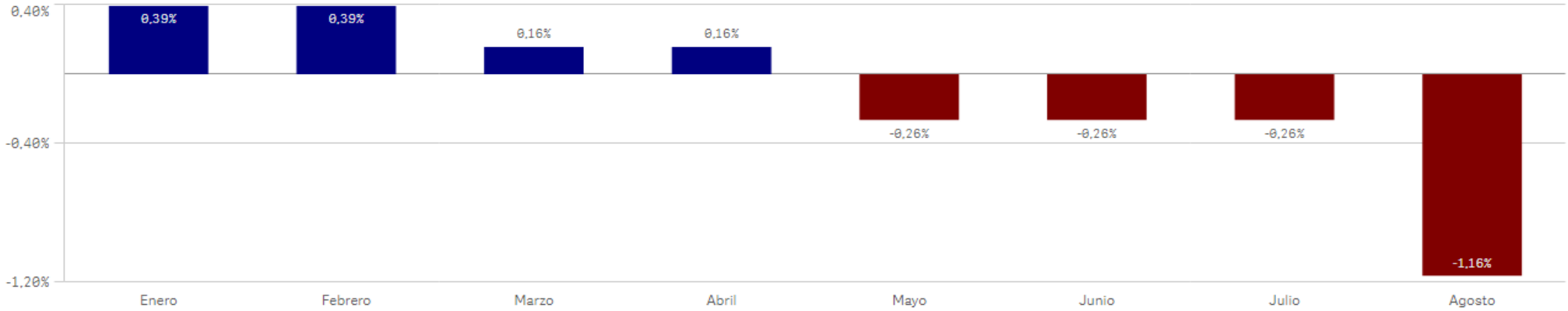

INFORME Nº1: MODIFICACIONES PRESUPUESTARIAS (Consolidado)

Datos correspondientes a: 01-01-2026 al 31-08-2026

Centro : 1001 Sección : 04 Programa : 334A

PROMOCIÓN Y DIFUSIÓN CULTURAL

MODIFICACIONES PRESUPUESTARIAS

NUM. MODIFICACIONES	IMP. INC.	% (+)	IMP. MINORAC.	% (-)
53	2.886.821,46	3,89%	-1.453.218,03	-1,96%
CRED. INICIAL	MOD. NETA	% (+)	CRED. ACTUAL	% (+)
74.142.960,00	1.433.603,43	1,93%	75.576.563,43	101,93%

INFORME Nº1: Gráfico de Modificaciones Presupuestarias

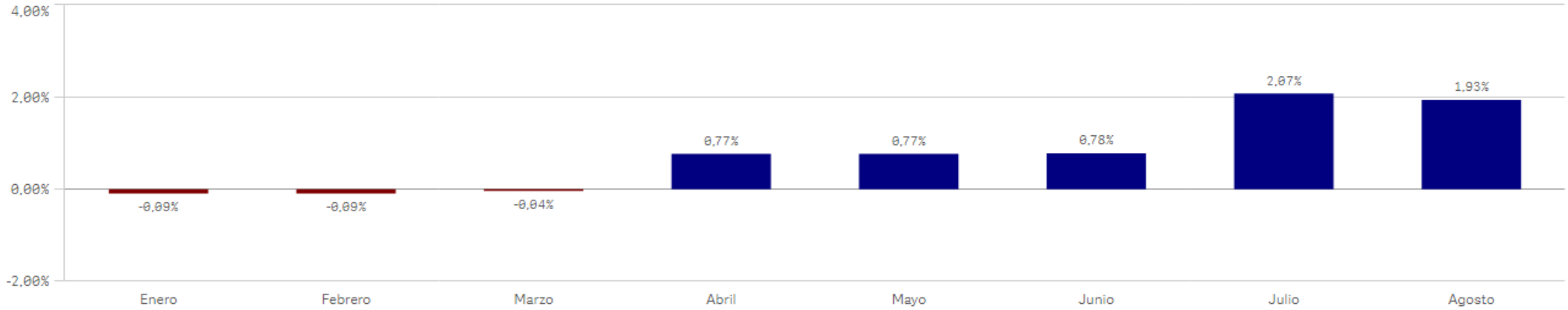

INFORME Nº1: MODIFICACIONES PRESUPUESTARIAS (Consolidado)

Datos correspondientes a: 01-01-2026 al 31-08-2026

Centro : 1001 Sección : 04 Programa : 336A

ACTIVIDADES, TECNIFICACIÓN Y PROMOCIÓN DEPORTIVA

MODIFICACIONES PRESUPUESTARIAS

NUM. MODIFICACIONES	IMP. INC.	% (+)	IMP. MINORAC.	% (-)
71	6.388.772,78	11,57%	-3.693.623,90	-6,69%
CRED. INICIAL	MOD. NETA	% (+)	CRED. ACTUAL	% (+)
55.218.787,00	2.695.148,88	4,88%	57.913.935,88	104,88%

INFORME Nº1: Gráfico de Modificaciones Presupuestarias

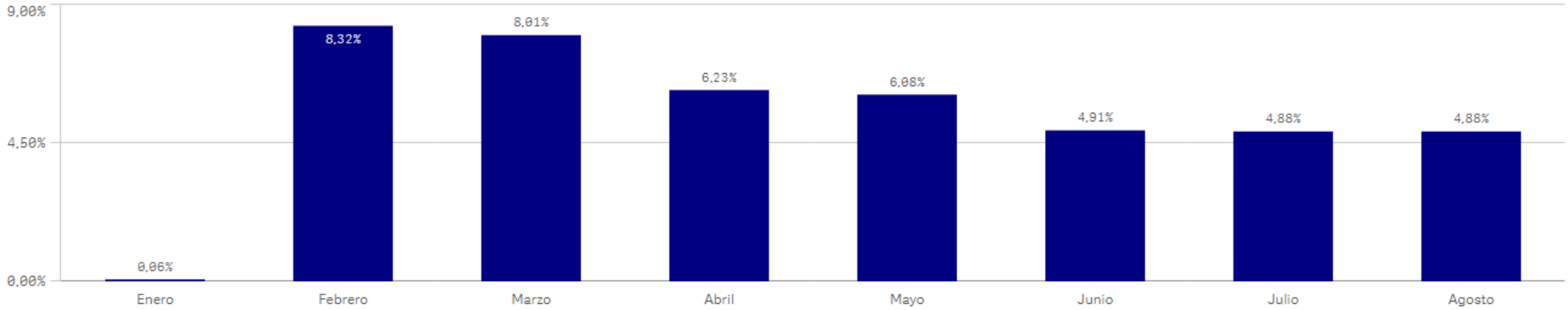

INFORME Nº1: MODIFICACIONES PRESUPUESTARIAS (Consolidado)

Datos correspondientes a: 01-01-2026 al 31-08-2026

Centro : 1001 Sección : 04 Programa : 337C

PATRIMONIO HISTÓRICO-ARTÍSTICO

MODIFICACIONES PRESUPUESTARIAS

NUM. MODIFICACIONES	IMP. INC.	% (+)	IMP. MINORAC.	% (-)
33	394.526,91	2,69%	-535.882,82	-3,66%
CRED. INICIAL	MOD. NETA	% (+)	CRED. ACTUAL	% (+)
14.650.086,00	-141.355,91	-0,96%	14.508.730,09	99,04%

INFORME Nº1: Gráfico de Modificaciones Presupuestarias

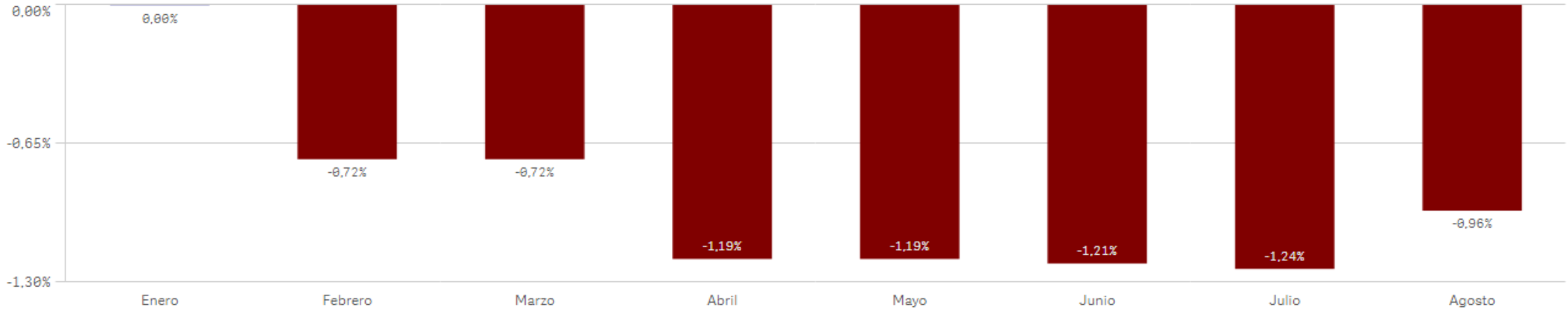

INFORME Nº1: MODIFICACIONES PRESUPUESTARIAS (Consolidado)

Datos correspondientes a: 01-01-2026 al 31-08-2026

Centro : 1001 Sección : 04 Programa : 432A

TURISMO

MODIFICACIONES PRESUPUESTARIAS

NUM. MODIFICACIONES	IMP. INC.	% (+)	IMP. MINORAC.	% (-)
32	2.567.855,07	4,47%	-669.559,84	-1,17%
CRED. INICIAL	MOD. NETA	% (+)	CRED. ACTUAL	% (+)
57.406.038,00	1.898.295,23	3,31%	59.304.333,23	103,31%

INFORME Nº1: Gráfico de Modificaciones Presupuestarias



INFORME Nº1: MODIFICACIONES PRESUPUESTARIAS (Consolidado)

Datos correspondientes a: 01-01-2026 al 31-08-2026

Centro : 1001 Sección : 07 Programa : 928M

ESTRATEGIA DIGITAL

MODIFICACIONES PRESUPUESTARIAS

NUM. MODIFICACIONES	IMP. INC.	% (+)	IMP. MINORAC.	% (-)
50	28.370.579,79	53,78%	-10.183.528,60	-19,31%
CRED. INICIAL	MOD. NETA	% (+)	CRED. ACTUAL	% (+)
52.750.235,00	18.187.051,19	34,48%	70.937.286,19	134,48%

INFORME Nº1: Gráfico de Modificaciones Presupuestarias

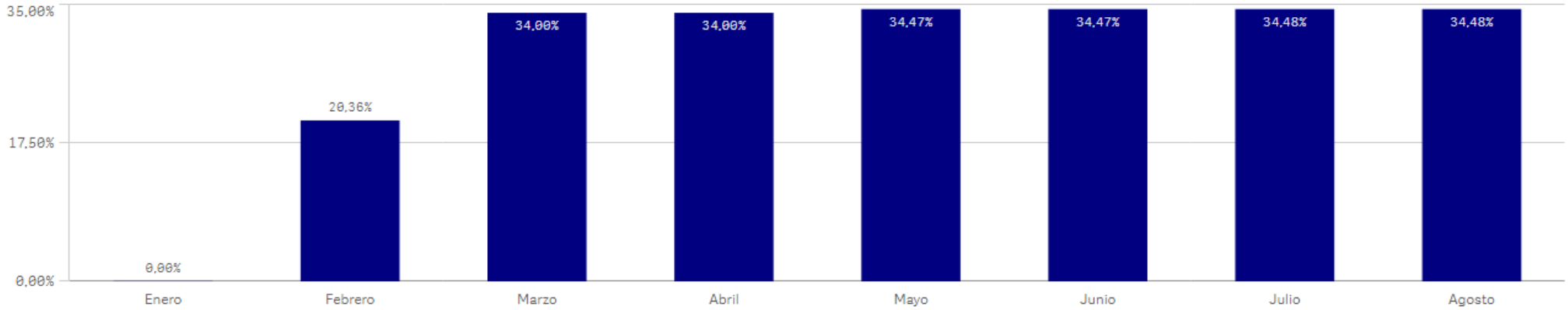

INFORME Nº1: MODIFICACIONES PRESUPUESTARIAS (Consolidado)

Datos correspondientes a: 01-01-2026 al 31-08-2026

Centro : 1001 Sección : 07 Programa : 928N

SALUD DIGITAL

MODIFICACIONES PRESUPUESTARIAS

NUM. MODIFICACIONES	IMP. INC.	% (+)	IMP. MINORAC.	% (-)
37	16.591.840,72	15,03%	-3.964.568,96	-3,59%
CRED. INICIAL	MOD. NETA	% (+)	CRED. ACTUAL	% (+)
110.408.904,00	12.627.271,76	11,44%	123.036.175,76	111,44%

INFORME Nº1: Gráfico de Modificaciones Presupuestarias

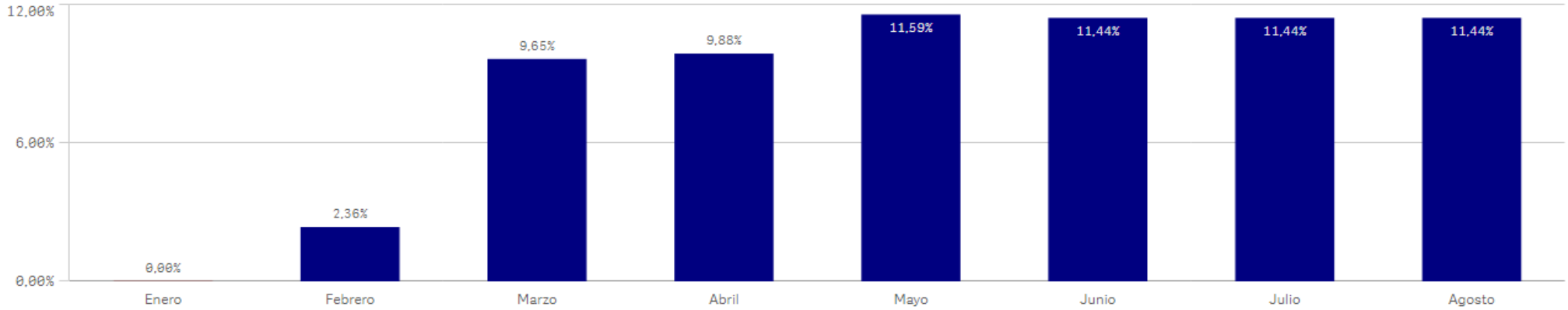

INFORME Nº1: MODIFICACIONES PRESUPUESTARIAS (Consolidado)

Datos correspondientes a: 01-01-2026 al 31-08-2026

Centro : 1001 Sección : 07 Programa : 942M

DIR.Y G.ADM. DIGITALIZACIÓN

MODIFICACIONES PRESUPUESTARIAS

NUM. MODIFICACIONES	IMP. INC.	% (+)	IMP. MINORAC.	% (-)
55	9.304.264,57	2,51%	-605.406,67	-0,16%
CRED. INICIAL	MOD. NETA	% (+)	CRED. ACTUAL	% (+)
370.903.289,00	8.698.857,90	2,35%	379.602.146,90	102,35%

INFORME Nº1: Gráfico de Modificaciones Presupuestarias

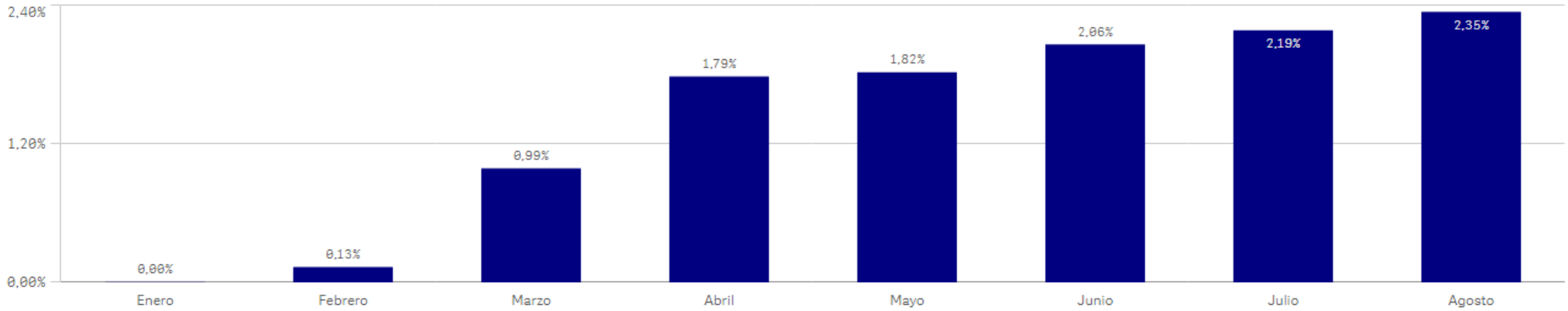

INFORME Nº1: MODIFICACIONES PRESUPUESTARIAS (Consolidado)

Datos correspondientes a: 01-01-2026 al 31-08-2026

Centro : 1001 Sección : 11 Programa : 112A

MODERNIZAC.INFRAESTRUCTURAS ADMÓN.DE JUSTICIA

MODIFICACIONES PRESUPUESTARIAS

NUM. MODIFICACIONES	IMP. INC.	% (+)	IMP. MINORAC.	% (-)
53	2.928.906,99	1,32%	-3.574.099,77	-1,61%
CRED. INICIAL	MOD. NETA	% (+)	CRED. ACTUAL	% (+)
222.636.498,00	-645.192,78	-0,29%	221.991.305,22	99,71%

INFORME Nº1: Gráfico de Modificaciones Presupuestarias



INFORME Nº1: MODIFICACIONES PRESUPUESTARIAS (Consolidado)

Datos correspondientes a: 01-01-2026 al 31-08-2026

Centro : 1001 Sección : 11 Programa : 112B

RELACIONES CON LA ADMINISTRACIÓN DE JUSTICIA

MODIFICACIONES PRESUPUESTARIAS

NUM. MODIFICACIONES	IMP. INC.	% (+)	IMP. MINORAC.	% (-)
49	962.201,94	1,01%	-2.353.719,53	-2,47%
CRED. INICIAL	MOD. NETA	% (+)	CRED. ACTUAL	% (+)
95.462.773,00	-1.391.517,59	-1,46%	94.071.255,41	98,54%

INFORME Nº1: Gráfico de Modificaciones Presupuestarias

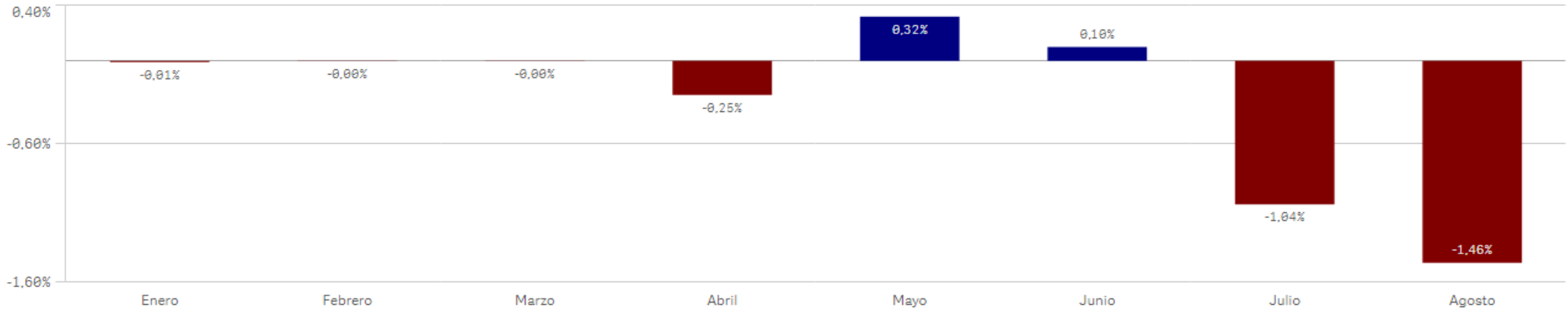

INFORME Nº1: MODIFICACIONES PRESUPUESTARIAS (Consolidado)

Datos correspondientes a: 01-01-2026 al 31-08-2026

Centro : 1001 Sección : 11 Programa : 112C

PERSONAL AL SERVICIO DE LA ADMÓN.DE JUSTICIA

MODIFICACIONES PRESUPUESTARIAS

NUM. MODIFICACIONES	IMP. INC.	% (+)	IMP. MINORAC.	% (-)
76	11.074.236,77	2,98%	-10.768.627,22	-2,90%
CRED. INICIAL	MOD. NETA	% (+)	CRED. ACTUAL	% (+)
371.305.330,00	305.609,55	0,08%	371.610.939,55	100,08%

INFORME Nº1: Gráfico de Modificaciones Presupuestarias

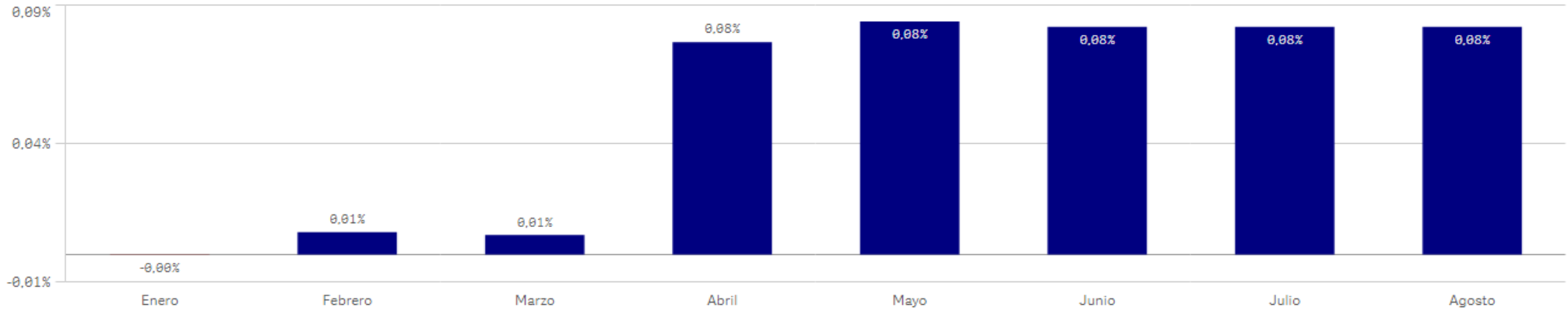

INFORME Nº1: MODIFICACIONES PRESUPUESTARIAS (Consolidado)

Datos correspondientes a: 01-01-2026 al 31-08-2026

Centro : 1001 Sección : 11 Programa : 921Q

OFICINA DE COMUNICACIÓN DEL GOBIERNO

MODIFICACIONES PRESUPUESTARIAS

NUM. MODIFICACIONES	IMP. INC.	% (+)	IMP. MINORAC.	% (-)
21	607.064,09	11,11%	-162.784,35	-2,98%
CRED. INICIAL	MOD. NETA	% (+)	CRED. ACTUAL	% (+)
5.465.588,00	444.279,74	8,13%	5.909.867,74	108,13%

INFORME Nº1: Gráfico de Modificaciones Presupuestarias

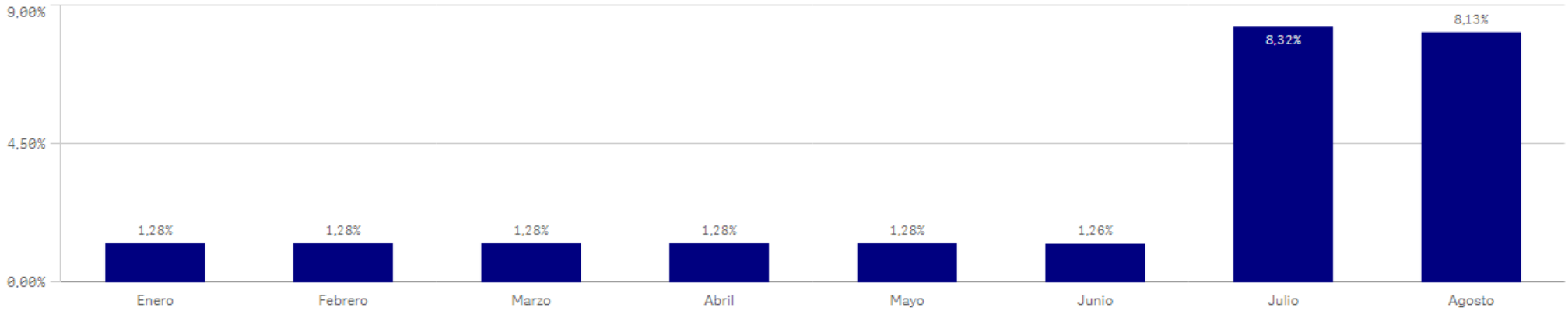

INFORME Nº1: MODIFICACIONES PRESUPUESTARIAS (Consolidado)

Datos correspondientes a: 01-01-2026 al 31-08-2026

Centro : 1001 Sección : 11 Programa : 921S

DEFENSA JURÍDICA

MODIFICACIONES PRESUPUESTARIAS

NUM. MODIFICACIONES	IMP. INC.	% (+)	IMP. MINORAC.	% (-)
26	1.015.074,35	9,48%	-771.557,15	-7,21%
CRED. INICIAL	MOD. NETA	% (+)	CRED. ACTUAL	% (+)
10.704.421,00	243.517,20	2,27%	10.947.938,20	102,27%

INFORME Nº1: Gráfico de Modificaciones Presupuestarias

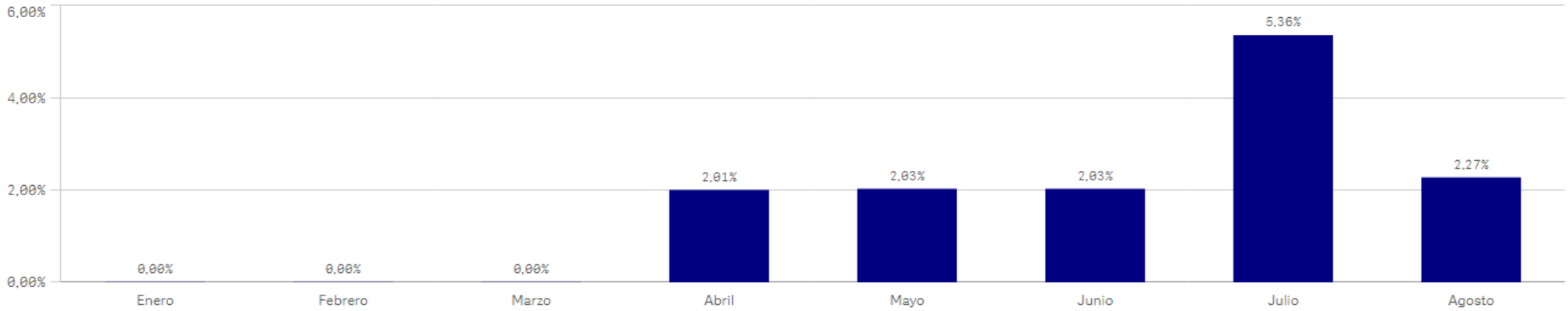

INFORME Nº1: MODIFICACIONES PRESUPUESTARIAS (Consolidado)

Datos correspondientes a: 01-01-2026 al 31-08-2026

Centro : 1001 Sección : 11 Programa : 921T

ATENCION AL CIUDADANO Y TRANSPARENCIA

MODIFICACIONES PRESUPUESTARIAS

NUM. MODIFICACIONES	IMP. INC.	% (+)	IMP. MINORAC.	% (-)
42	805.914,68	5,20%	-542.619,95	-3,50%
CRED. INICIAL	MOD. NETA	% (+)	CRED. ACTUAL	% (+)
15.496.032,00	263.294,73	1,70%	15.759.326,73	101,70%

INFORME Nº1: Gráfico de Modificaciones Presupuestarias

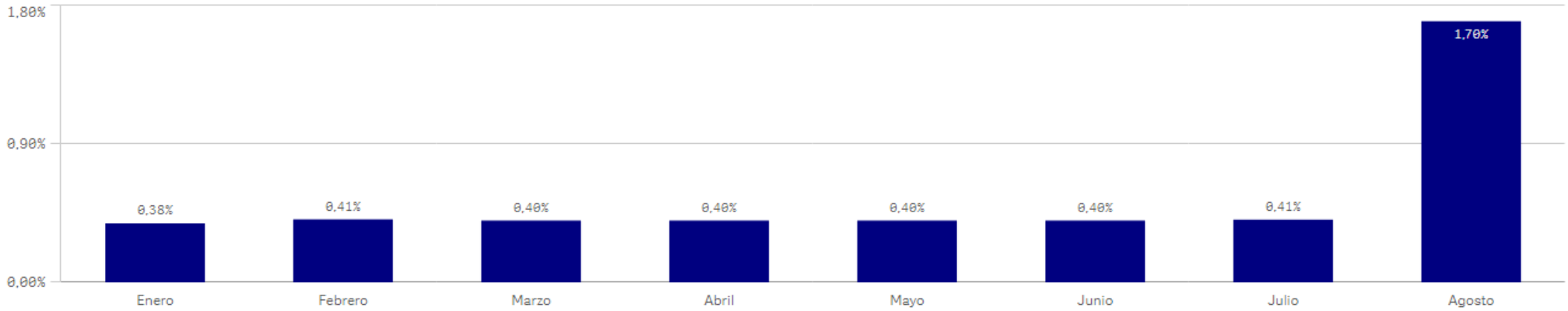

INFORME Nº1: MODIFICACIONES PRESUPUESTARIAS (Consolidado)

Datos correspondientes a: 01-01-2026 al 31-08-2026

Centro : 1001 Sección : 11 Programa : 921U

ASUNTOS EUROPEOS

MODIFICACIONES PRESUPUESTARIAS

NUM. MODIFICACIONES	IMP. INC.	% (+)	IMP. MINORAC.	% (-)
14	191.725,80	5,11%	-65.293,80	-1,74%
CRED. INICIAL	MOD. NETA	% (+)	CRED. ACTUAL	% (+)
3.754.920,00	126.432,00	3,37%	3.881.352,00	103,37%

INFORME Nº1: Gráfico de Modificaciones Presupuestarias

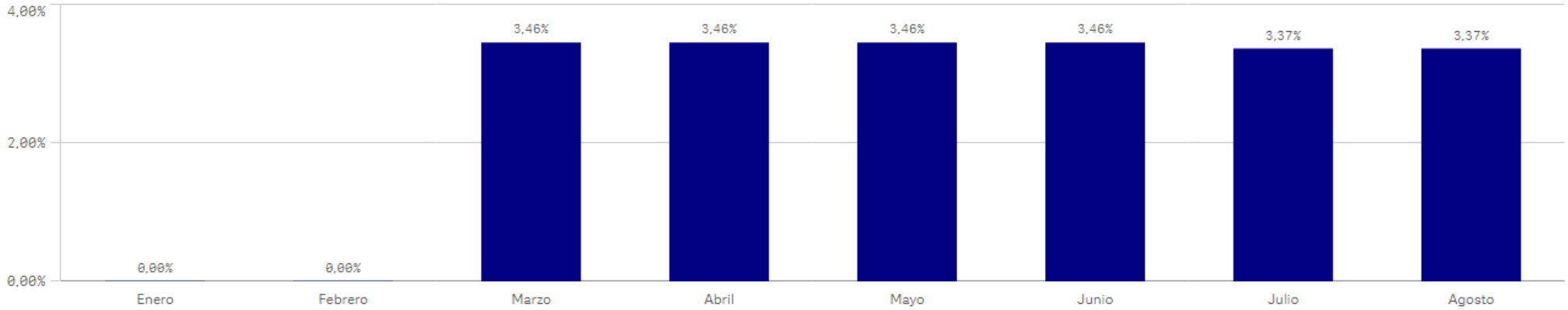

INFORME Nº1: MODIFICACIONES PRESUPUESTARIAS (Consolidado)

Datos correspondientes a: 01-01-2026 al 31-08-2026

Centro : 1001 Sección : 11 Programa : 921X

COMISIÓN JURÍDICA ASESORA

MODIFICACIONES PRESUPUESTARIAS

NUM. MODIFICACIONES	IMP. INC.	% (+)	IMP. MINORAC.	% (-)
9	179.480,00	11,59%	0,00	0,00%
CRED. INICIAL	MOD. NETA	% (+)	CRED. ACTUAL	% (+)
1.548.802,00	179.480,00	11,59%	1.728.282,00	111,59%

INFORME Nº1: Gráfico de Modificaciones Presupuestarias

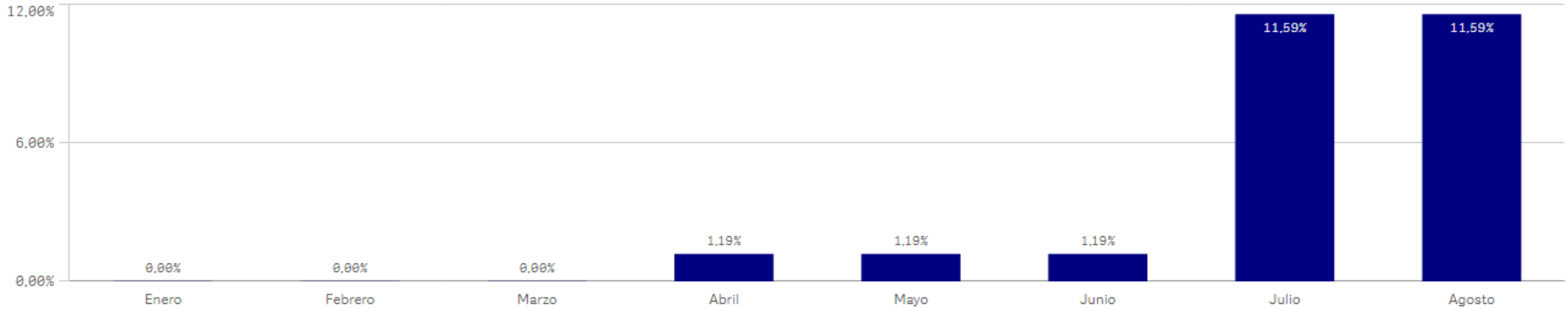

INFORME Nº1: MODIFICACIONES PRESUPUESTARIAS (Consolidado)

Datos correspondientes a: 01-01-2026 al 31-08-2026

Centro : 1001 Sección : 11 Programa : 924M

DIR.Y G.ADM.PRESIDENCIA,JUSTICIA Y ADMON. LOCAL

MODIFICACIONES PRESUPUESTARIAS

NUM. MODIFICACIONES	IMP. INC.	% (+)	IMP. MINORAC.	% (-)
93	11.334.514,80	8,00%	-2.860.612,54	-2,02%
CRED. INICIAL	MOD. NETA	% (+)	CRED. ACTUAL	% (+)
141.623.389,00	8.473.902,26	5,98%	150.097.291,26	105,98%

INFORME Nº1: Gráfico de Modificaciones Presupuestarias

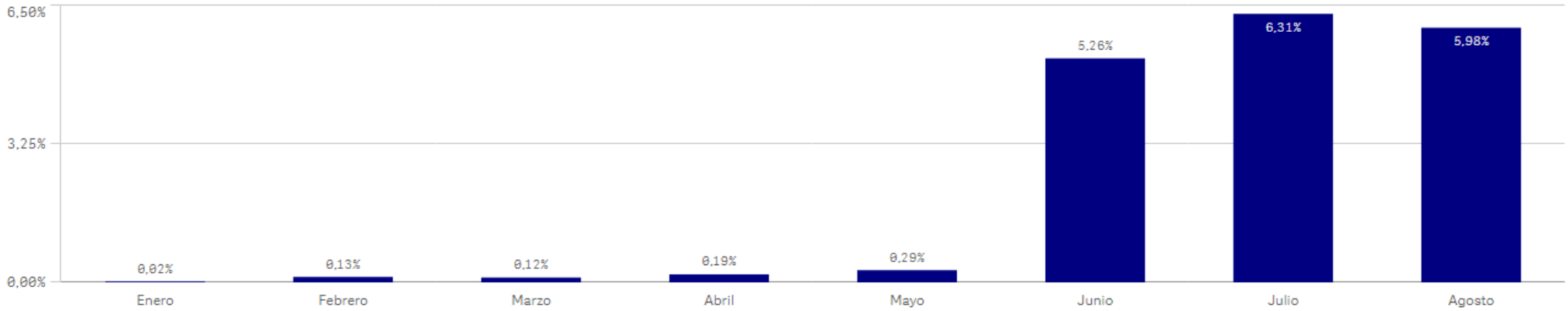

INFORME Nº1: MODIFICACIONES PRESUPUESTARIAS (Consolidado)

Datos correspondientes a: 01-01-2026 al 31-08-2026

Centro : 1001 Sección : 11 Programa : 942N

ADMINISTRACIÓN LOCAL

MODIFICACIONES PRESUPUESTARIAS

NUM. MODIFICACIONES	IMP. INC.	% (+)	IMP. MINORAC.	% (-)
40	36.078.270,52	15,61%	-35.418.997,21	-15,32%
CRED. INICIAL	MOD. NETA	% (+)	CRED. ACTUAL	% (+)
231.127.043,00	659.273,31	0,29%	231.786.316,31	100,29%

INFORME Nº1: Gráfico de Modificaciones Presupuestarias

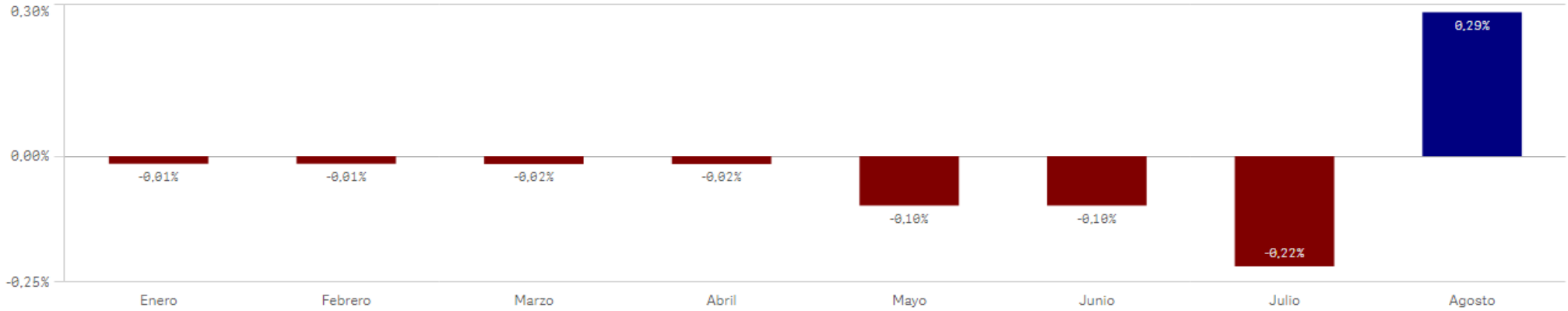

INFORME Nº1: MODIFICACIONES PRESUPUESTARIAS (Consolidado)

Datos correspondientes a: 01-01-2026 al 31-08-2026

Centro : 1001 Sección : 11 Programa : 942O

REEQUILIBRIO TERRITORIAL

MODIFICACIONES PRESUPUESTARIAS

NUM. MODIFICACIONES	IMP. INC.	% (+)	IMP. MINORAC.	% (-)
54	9.171.700,66	14,54%	-11.343.606,64	-17,99%
CRED. INICIAL	MOD. NETA	% (+)	CRED. ACTUAL	% (+)
63.065.669,00	-2.171.905,98	-3,44%	60.893.763,02	96,56%

INFORME Nº1: Gráfico de Modificaciones Presupuestarias

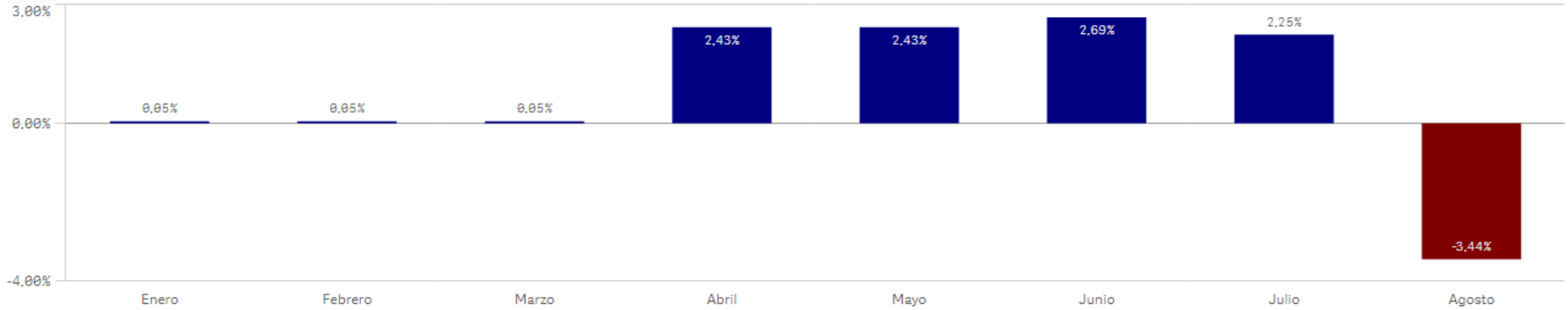

INFORME Nº1: MODIFICACIONES PRESUPUESTARIAS (Consolidado)

Datos correspondientes a: 01-01-2026 al 31-08-2026

Centro : 1001 Sección : 12 Programa : 241N

DES.TRAB.AUTÓNOMO,ECONOMÍA SOCIAL Y RESP.SOC.EMPR.

MODIFICACIONES PRESUPUESTARIAS

NUM. MODIFICACIONES	IMP. INC.	% (+)	IMP. MINORAC.	% (-)
52	22.123.182,59	47,53%	-3.234.861,90	-6,95%
CRED. INICIAL	MOD. NETA	% (+)	CRED. ACTUAL	% (+)
46.549.990,00	18.888.320,69	40,58%	65.438.310,69	140,58%

INFORME Nº1: Gráfico de Modificaciones Presupuestarias

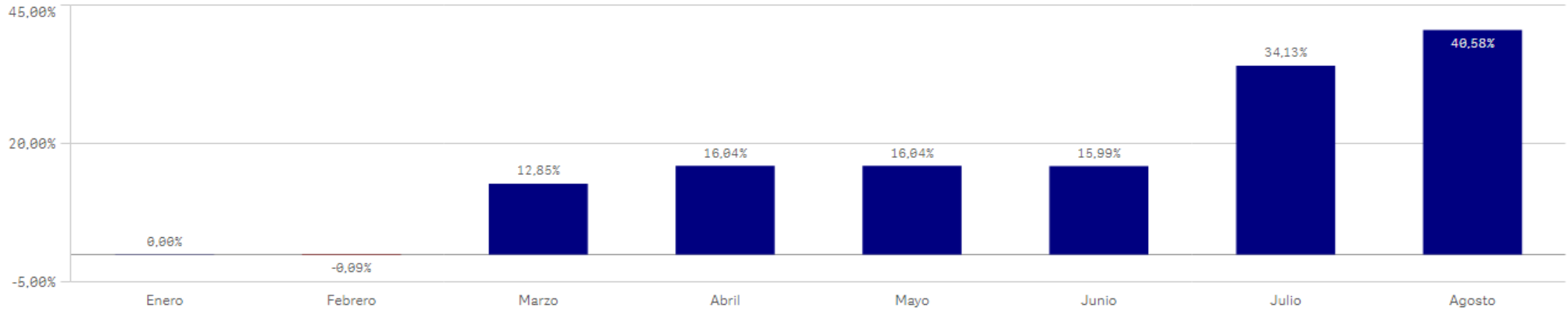

INFORME Nº1: MODIFICACIONES PRESUPUESTARIAS (Consolidado)

Datos correspondientes a: 01-01-2026 al 31-08-2026

Centro : 1001 Sección : 12 Programa : 422B

INDUSTRIA

MODIFICACIONES PRESUPUESTARIAS

NUM. MODIFICACIONES	IMP. INC.	% (+)	IMP. MINORAC.	% (-)
36	1.476.809,24	12,90%	-533.631,00	-4,66%
CRED. INICIAL	MOD. NETA	% (+)	CRED. ACTUAL	% (+)
11.451.170,00	943.178,24	8,24%	12.394.348,24	108,24%

INFORME Nº1: Gráfico de Modificaciones Presupuestarias

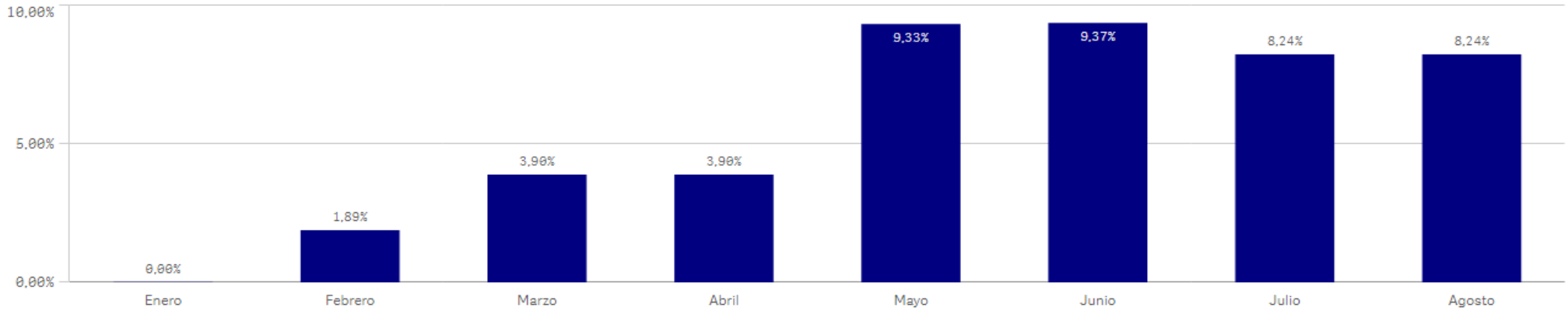

INFORME Nº1: MODIFICACIONES PRESUPUESTARIAS (Consolidado)

Datos correspondientes a: 01-01-2026 al 31-08-2026

Centro : 1001 Sección : 12 Programa : 431A

COMERCIO

MODIFICACIONES PRESUPUESTARIAS

NUM. MODIFICACIONES	IMP. INC.	% (+)	IMP. MINORAC.	% (-)
29	3.732.595,42	40,61%	-714.012,78	-7,77%
CRED. INICIAL	MOD. NETA	% (+)	CRED. ACTUAL	% (+)
9.191.238,00	3.018.582,64	32,84%	12.209.820,64	132,84%

INFORME Nº1: Gráfico de Modificaciones Presupuestarias



INFORME Nº1: MODIFICACIONES PRESUPUESTARIAS (Consolidado)

Datos correspondientes a: 01-01-2026 al 31-08-2026

Centro : 1001 Sección : 12 Programa : 433A

ECONOMÍA

MODIFICACIONES PRESUPUESTARIAS

NUM. MODIFICACIONES	IMP. INC.	% (+)	IMP. MINORAC.	% (-)
32	412.163,60	5,50%	-412.929,50	-5,51%
CRED. INICIAL	MOD. NETA	% (+)	CRED. ACTUAL	% (+)
7.496.084,00	-765,90	-0,01%	7.495.318,10	99,99%

INFORME Nº1: Gráfico de Modificaciones Presupuestarias

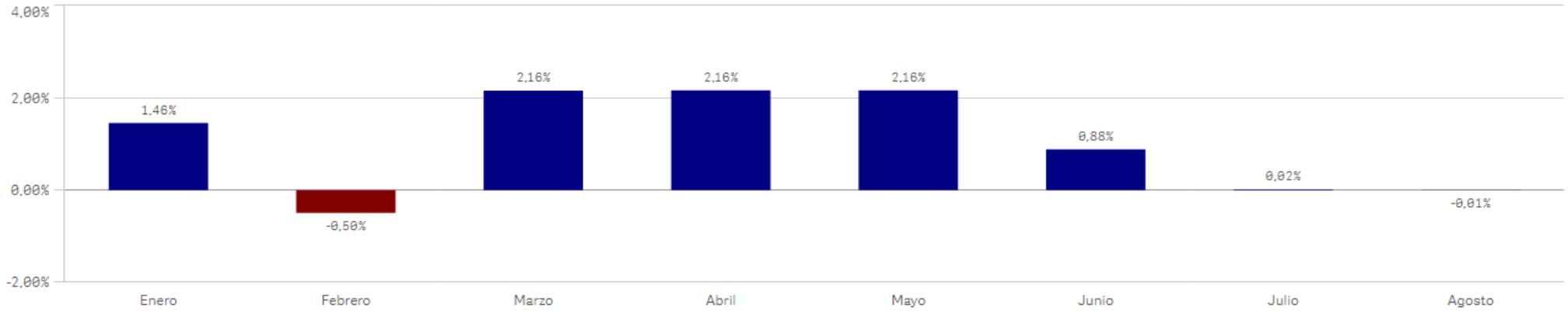

INFORME Nº1: MODIFICACIONES PRESUPUESTARIAS (Consolidado)

Datos correspondientes a: 01-01-2026 al 31-08-2026

Centro : 1001 Sección : 12 Programa : 463A

COMPETITIVIDAD

MODIFICACIONES PRESUPUESTARIAS

NUM. MODIFICACIONES	IMP. INC.	% (+)	IMP. MINORAC.	% (-)
14	3.511.561,40	7,75%	-326.750,00	-0,72%
CRED. INICIAL	MOD. NETA	% (+)	CRED. ACTUAL	% (+)
45.314.099,00	3.184.811,40	7,03%	48.498.910,40	107,03%

INFORME Nº1: Gráfico de Modificaciones Presupuestarias

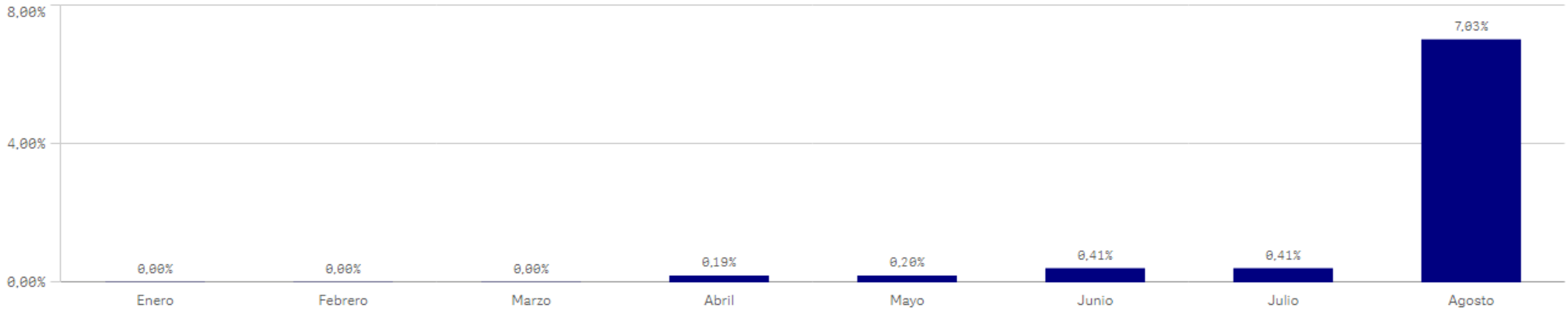

INFORME Nº1: MODIFICACIONES PRESUPUESTARIAS (Consolidado)

Datos correspondientes a: 01-01-2026 al 31-08-2026

Centro : 1001 Sección : 12 Programa : 492A

CONSUMO

MODIFICACIONES PRESUPUESTARIAS

NUM. MODIFICACIONES	IMP. INC.	% (+)	IMP. MINORAC.	% (-)
13	63.050,20	0,92%	-194.163,95	-2,84%
CRED. INICIAL	MOD. NETA	% (+)	CRED. ACTUAL	% (+)
6.848.612,00	-131.113,75	-1,91%	6.717.498,25	98,09%

INFORME Nº1: Gráfico de Modificaciones Presupuestarias

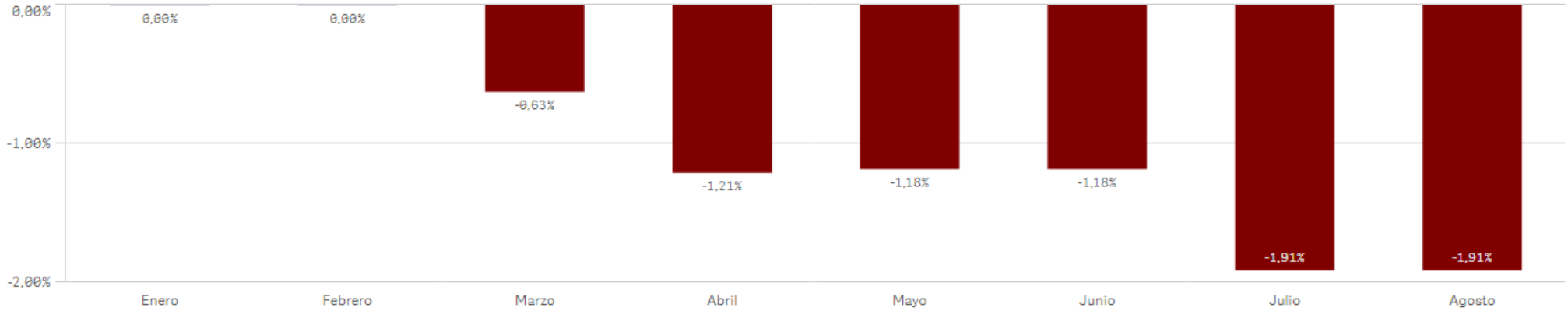

INFORME Nº1: MODIFICACIONES PRESUPUESTARIAS (Consolidado)

Datos correspondientes a: 01-01-2026 al 31-08-2026

Centro : 1001 Sección : 12 Programa : 492B

ARBITRAJE DE CONSUMO

MODIFICACIONES PRESUPUESTARIAS

NUM. MODIFICACIONES	IMP. INC.	% (+)	IMP. MINORAC.	% (-)
27	420.295,98	19,92%	-169.743,59	-8,05%
CRED. INICIAL	MOD. NETA	% (+)	CRED. ACTUAL	% (+)
2.109.639,00	250.552,39	11,88%	2.360.191,39	111,88%

INFORME Nº1: Gráfico de Modificaciones Presupuestarias

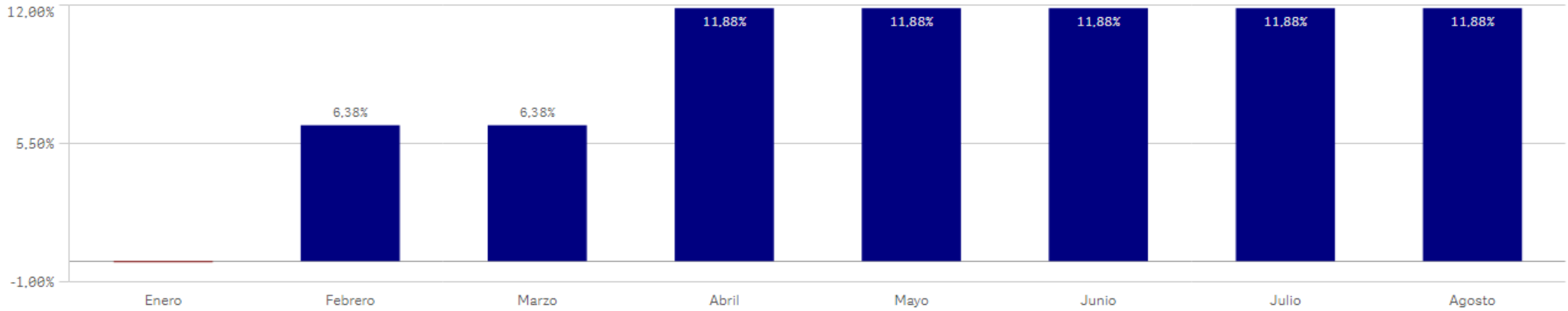

INFORME Nº1: MODIFICACIONES PRESUPUESTARIAS (Consolidado)

Datos correspondientes a: 01-01-2026 al 31-08-2026

Centro : 1001 Sección : 12 Programa : 921M

GESTIÓN DE RECURSOS HUMANOS

MODIFICACIONES PRESUPUESTARIAS

NUM. MODIFICACIONES	IMP. INC.	% (+)	IMP. MINORAC.	% (-)
33	684.118,38	6,22%	-817.970,48	-7,44%
CRED. INICIAL	MOD. NETA	% (+)	CRED. ACTUAL	% (+)
10.997.213,00	-133.852,10	-1,22%	10.863.360,90	98,78%

INFORME Nº1: Gráfico de Modificaciones Presupuestarias

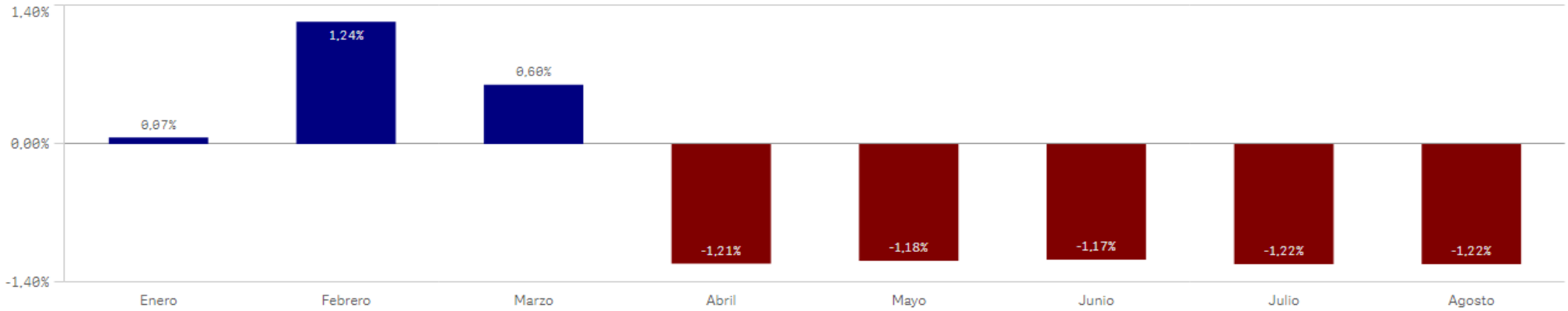

INFORME Nº1: MODIFICACIONES PRESUPUESTARIAS (Consolidado)

Datos correspondientes a: 01-01-2026 al 31-08-2026

Centro : 1001 Sección : 12 Programa : 921N

FUNCIÓN PÚBLICA

MODIFICACIONES PRESUPUESTARIAS

NUM. MODIFICACIONES	IMP. INC.	% (+)	IMP. MINORAC.	% (-)
52	1.649.719,86	5,36%	-1.907.097,25	-6,19%
CRED. INICIAL	MOD. NETA	% (+)	CRED. ACTUAL	% (+)
30.795.434,00	-257.377,39	-0,84%	30.538.056,61	99,16%

INFORME Nº1: Gráfico de Modificaciones Presupuestarias

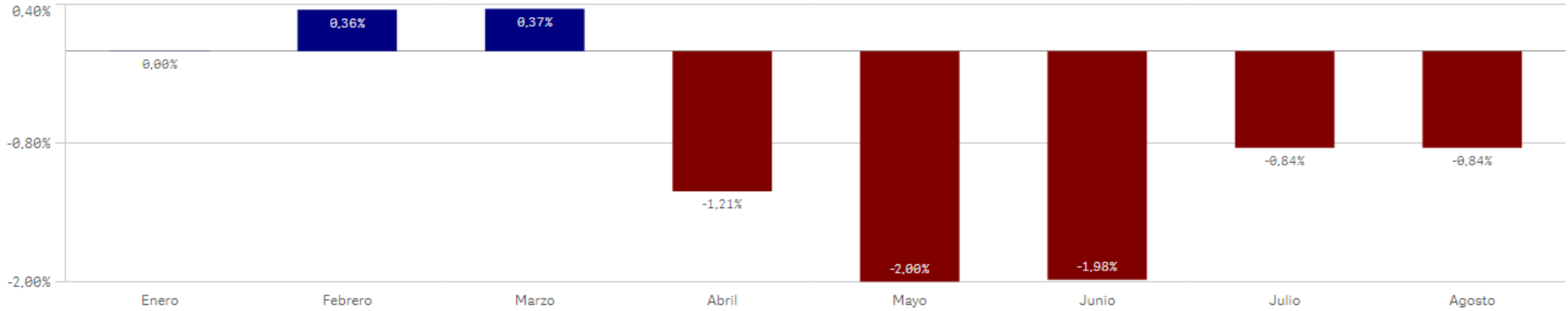

INFORME Nº1: MODIFICACIONES PRESUPUESTARIAS (Consolidado)

Datos correspondientes a: 01-01-2026 al 31-08-2026

Centro : 1001 Sección : 12 Programa : 921V

COORDINACIÓN DE FONDOS EUROPEOS

MODIFICACIONES PRESUPUESTARIAS

NUM. MODIFICACIONES	IMP. INC.	% (+)	IMP. MINORAC.	% (-)
11	128.952,48	4,75%	-156.451,04	-5,77%
CRED. INICIAL	MOD. NETA	% (+)	CRED. ACTUAL	% (+)
2.713.113,00	-27.498,56	-1,01%	2.685.614,44	98,99%

INFORME Nº1: Gráfico de Modificaciones Presupuestarias

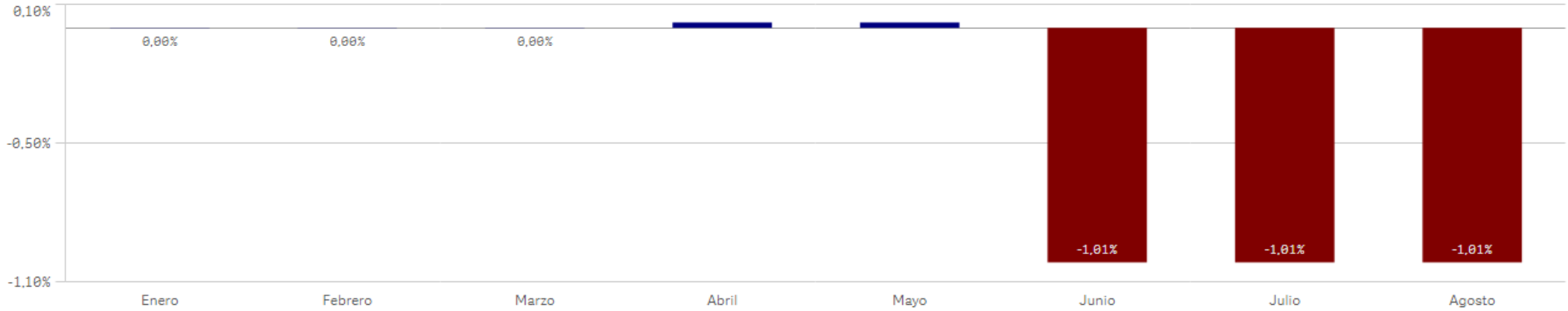

INFORME Nº1: MODIFICACIONES PRESUPUESTARIAS (Consolidado)

Datos correspondientes a: 01-01-2026 al 31-08-2026

Centro : 1001 Sección : 12 Programa : 923A

GEST.DEL PATRIMONIO Y COORD.CONTRATACIÓN PÚBLICA

MODIFICACIONES PRESUPUESTARIAS

NUM. MODIFICACIONES	IMP. INC.	% (+)	IMP. MINORAC.	% (-)
55	2.745.778,22	9,54%	-1.150.528,48	-4,00%
CRED. INICIAL	MOD. NETA	% (+)	CRED. ACTUAL	% (+)
28.783.744,00	1.595.249,74	5,54%	30.378.993,74	105,54%

INFORME Nº1: Gráfico de Modificaciones Presupuestarias

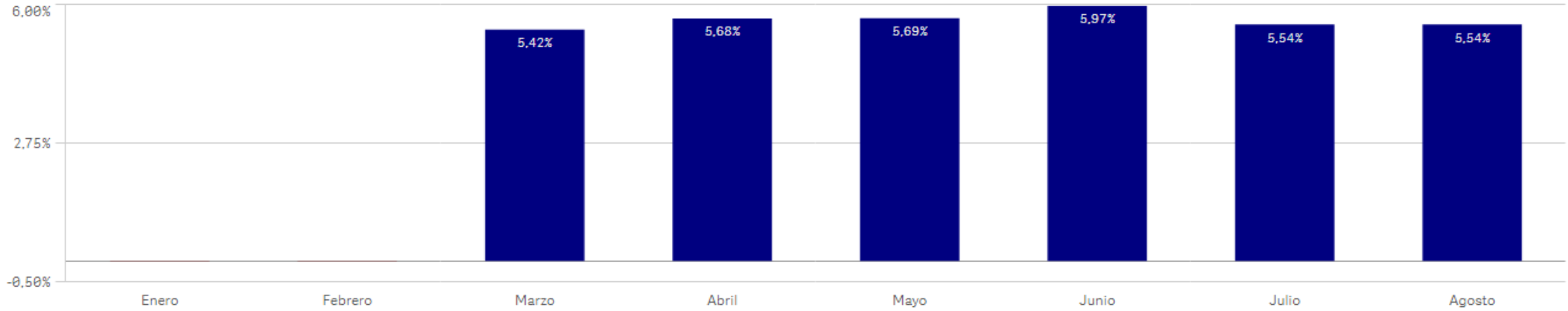

INFORME Nº1: MODIFICACIONES PRESUPUESTARIAS (Consolidado)

Datos correspondientes a: 01-01-2026 al 31-08-2026

Centro : 1001 Sección : 12 Programa : 923C

ESTADÍSTICA

MODIFICACIONES PRESUPUESTARIAS

NUM. MODIFICACIONES	IMP. INC.	% (+)	IMP. MINORAC.	% (-)
7	62.362,32	1,92%	-42.362,32	-1,30%
CRED. INICIAL	MOD. NETA	% (+)	CRED. ACTUAL	% (+)
3.253.625,00	20.000,00	0,61%	3.273.625,00	100,61%

INFORME Nº1: Gráfico de Modificaciones Presupuestarias



INFORME Nº1: MODIFICACIONES PRESUPUESTARIAS (Consolidado)

Datos correspondientes a: 01-01-2026 al 31-08-2026

Centro : 1001 Sección : 12 Programa : 923M

DIR.Y GEST.ADMINISTR.ECONOMÍA,HACIENDA Y EMPLEO

MODIFICACIONES PRESUPUESTARIAS

NUM. MODIFICACIONES	IMP. INC.	% (+)	IMP. MINORAC.	% (-)
91	3.812.552,46	7,95%	-1.581.570,96	-3,30%
CRED. INICIAL	MOD. NETA	% (+)	CRED. ACTUAL	% (+)
47.934.446,00	2.230.981,50	4,65%	50.165.427,50	104,65%

INFORME Nº1: Gráfico de Modificaciones Presupuestarias

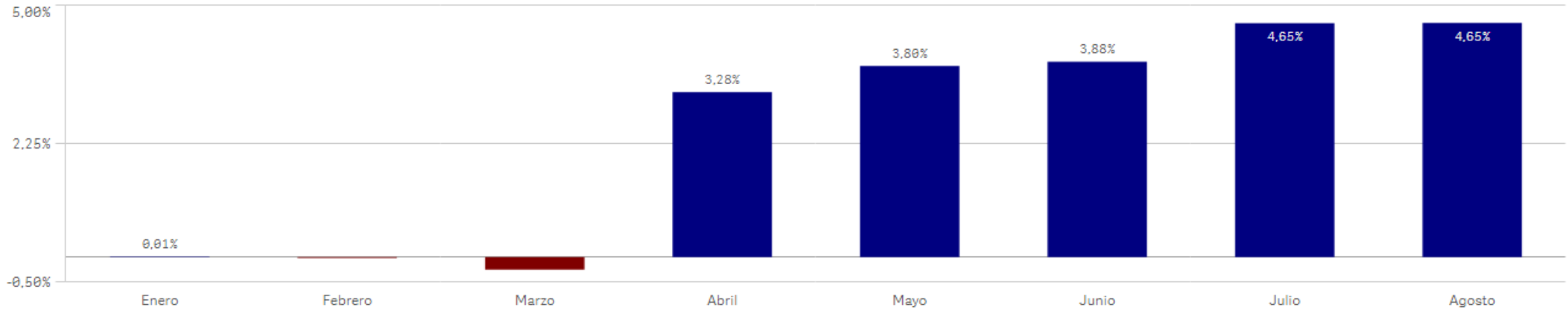

INFORME Nº1: MODIFICACIONES PRESUPUESTARIAS (Consolidado)

Datos correspondientes a: 01-01-2026 al 31-08-2026

Centro : 1001 Sección : 12 Programa : 931M

PLANIFICACIÓN FINANCIERA Y TESORERÍA

MODIFICACIONES PRESUPUESTARIAS

NUM. MODIFICACIONES	IMP. INC.	% (+)	IMP. MINORAC.	% (-)
13	37.507,43	0,62%	-78.860,14	-1,30%
CRED. INICIAL	MOD. NETA	% (+)	CRED. ACTUAL	% (+)
6.071.315,00	-41.352,71	-0,68%	6.029.962,29	99,32%

INFORME Nº1: Gráfico de Modificaciones Presupuestarias

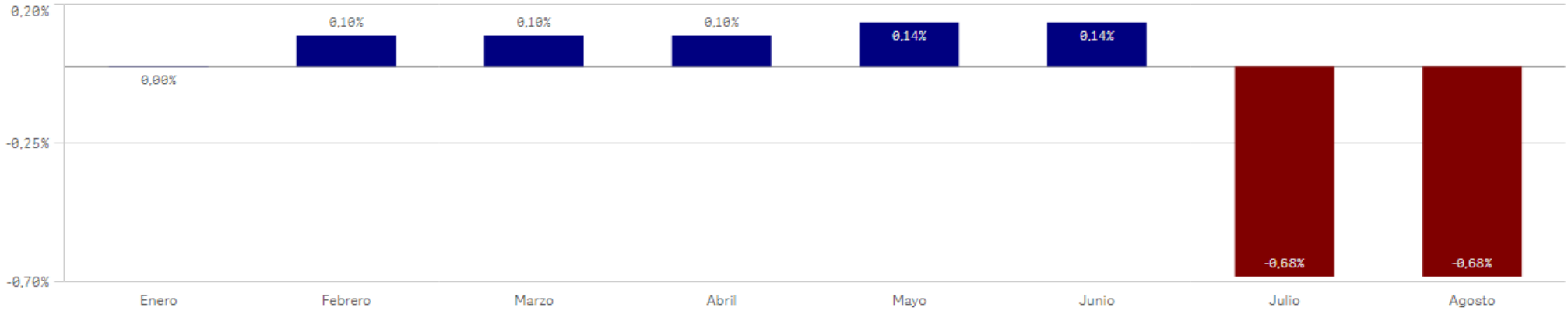

INFORME Nº1: MODIFICACIONES PRESUPUESTARIAS (Consolidado)

Datos correspondientes a: 01-01-2026 al 31-08-2026

Centro : 1001 Sección : 12 Programa : 931N

PRESUPUESTOS Y ANÁLISIS ECONÓMICO

MODIFICACIONES PRESUPUESTARIAS

NUM. MODIFICACIONES	IMP. INC.	% (+)	IMP. MINORAC.	% (-)
10	55.759,67	0,91%	-71.979,60	-1,17%
CRED. INICIAL	MOD. NETA	% (+)	CRED. ACTUAL	% (+)
6.146.714,00	-16.219,93	-0,26%	6.130.494,07	99,74%

INFORME Nº1: Gráfico de Modificaciones Presupuestarias

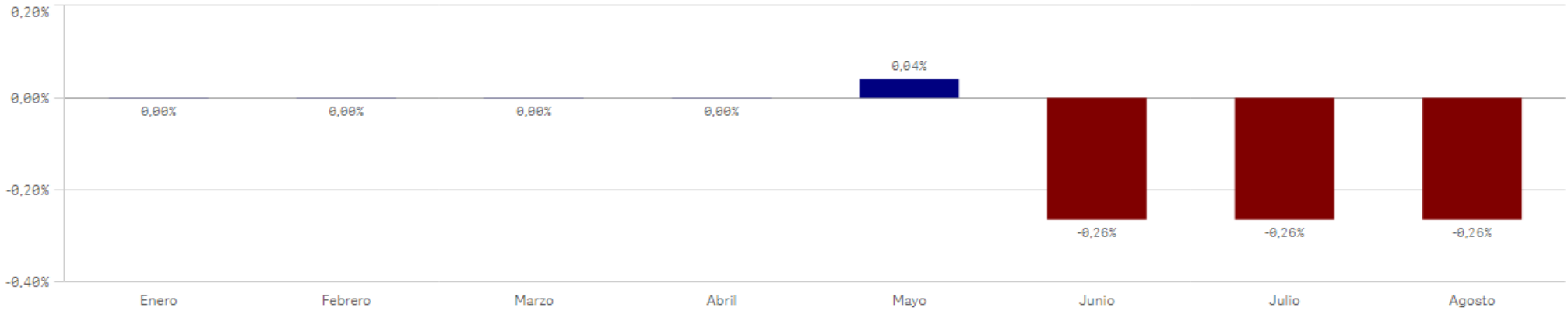

INFORME Nº1: MODIFICACIONES PRESUPUESTARIAS (Consolidado)

Datos correspondientes a: 01-01-2026 al 31-08-2026

Centro : 1001 Sección : 12 Programa : 931P

CONTROL INTERNO

MODIFICACIONES PRESUPUESTARIAS

NUM. MODIFICACIONES	IMP. INC.	% (+)	IMP. MINORAC.	% (-)
37	2.667.694,25	8,70%	-1.555.977,06	-5,07%
CRED. INICIAL	MOD. NETA	% (+)	CRED. ACTUAL	% (+)
30.674.094,00	1.111.717,19	3,62%	31.785.811,19	103,62%

INFORME Nº1: Gráfico de Modificaciones Presupuestarias

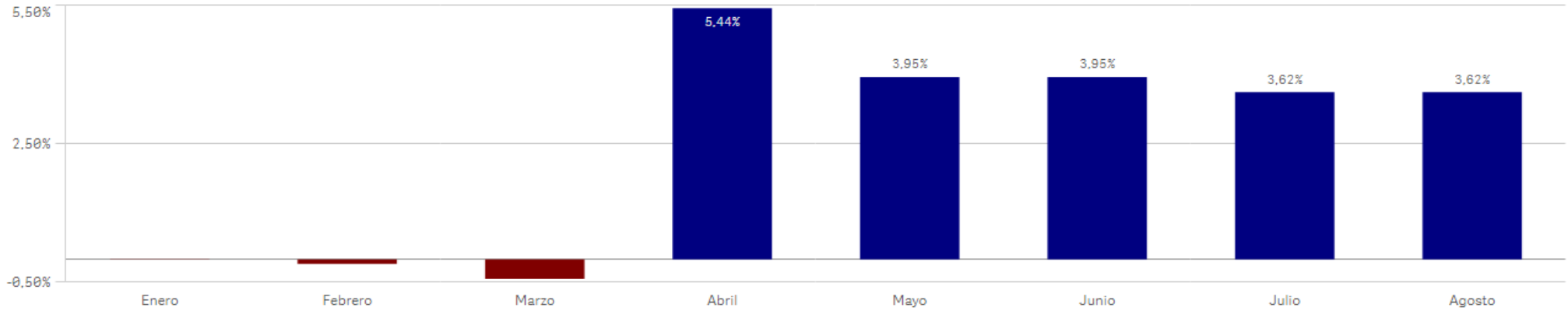

INFORME Nº1: MODIFICACIONES PRESUPUESTARIAS (Consolidado)

Datos correspondientes a: 01-01-2026 al 31-08-2026

Centro : 1001 Sección : 12 Programa : 932M

INGRESOS PÚBLICOS

MODIFICACIONES PRESUPUESTARIAS

NUM. MODIFICACIONES	IMP. INC.	% (+)	IMP. MINORAC.	% (-)
38	1.642.333,86	4,05%	-1.511.255,75	-3,73%
CRED. INICIAL	MOD. NETA	% (+)	CRED. ACTUAL	% (+)
40.560.770,00	131.078,11	0,32%	40.691.848,11	100,32%

INFORME Nº1: Gráfico de Modificaciones Presupuestarias

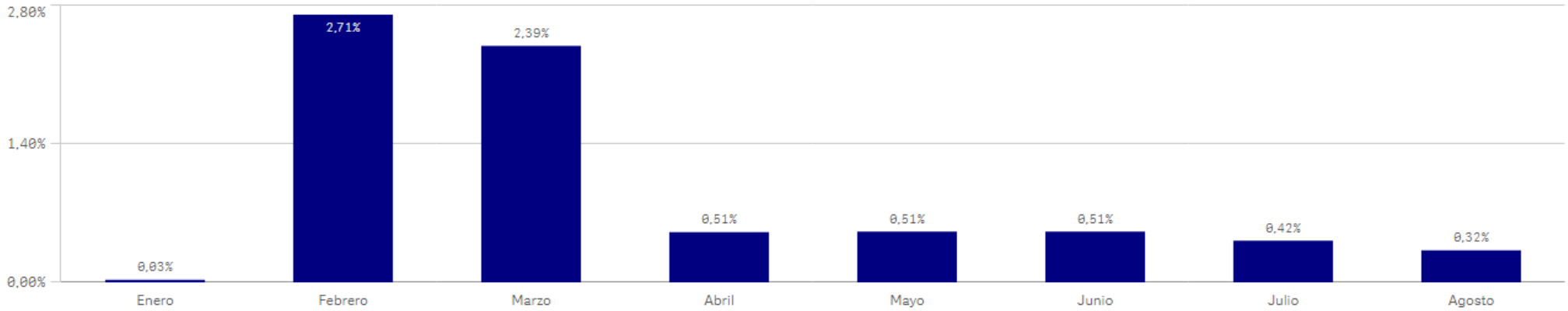

INFORME Nº1: MODIFICACIONES PRESUPUESTARIAS (Consolidado)

Datos correspondientes a: 01-01-2026 al 31-08-2026

Centro : 1001 Sección : 14 Programa : 261A

VIVIENDA Y REHABILITACIÓN

MODIFICACIONES PRESUPUESTARIAS

NUM. MODIFICACIONES	IMP. INC.	% (+)	IMP. MINORAC.	% (-)
68	25.936.697,43	5,09%	-348.360.515,21	-68,35%
CRED. INICIAL	MOD. NETA	% (+)	CRED. ACTUAL	% (+)
509.701.935,00	-322.423.817,78	-63,26%	187.278.117,22	36,74%

INFORME Nº1: Gráfico de Modificaciones Presupuestarias

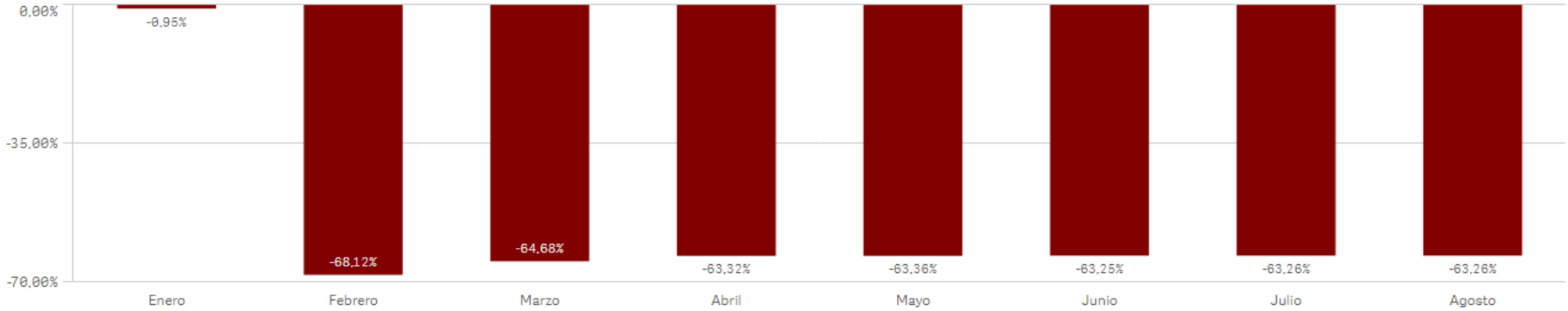

INFORME Nº1: MODIFICACIONES PRESUPUESTARIAS (Consolidado)

Datos correspondientes a: 01-01-2026 al 31-08-2026

Centro : 1001 Sección : 14 Programa : 451M

DIREC.Y GEST.ADM. VIV. TTES. E INFRAESTRUCTURAS

MODIFICACIONES PRESUPUESTARIAS

NUM. MODIFICACIONES	IMP. INC.	% (+)	IMP. MINORAC.	% (-)
98	826.686,71	3,39%	-1.684.151,24	-6,91%
CRED. INICIAL	MOD. NETA	% (+)	CRED. ACTUAL	% (+)
24.356.793,00	-857.464,53	-3,52%	23.499.328,47	96,48%

INFORME Nº1: Gráfico de Modificaciones Presupuestarias

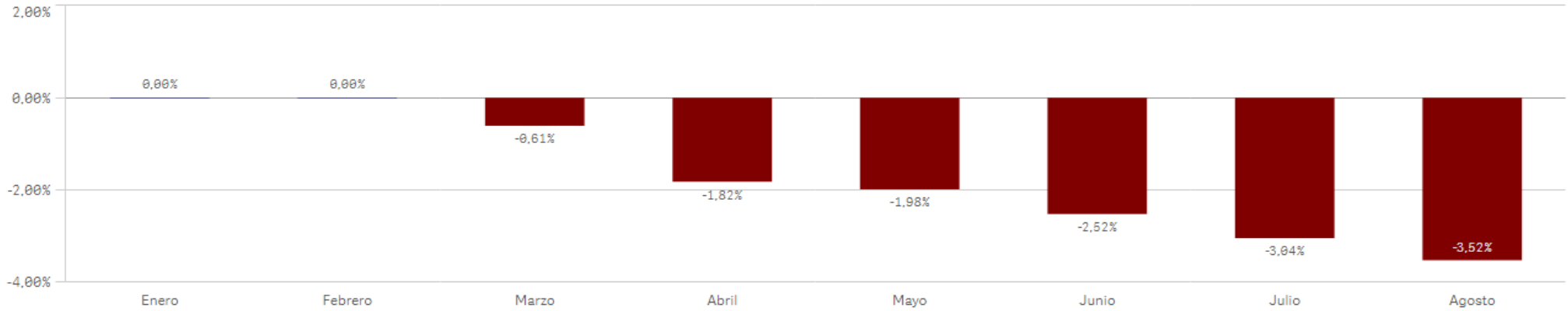

INFORME Nº1: MODIFICACIONES PRESUPUESTARIAS (Consolidado)

Datos correspondientes a: 01-01-2026 al 31-08-2026

Centro : 1001 Sección : 14 Programa : 453A

CONSTRUCCIÓN Y CONSERVACIÓN DE CARRETERAS

MODIFICACIONES PRESUPUESTARIAS

NUM. MODIFICACIONES	IMP. INC.	% (+)	IMP. MINORAC.	% (-)
64	27.576.423,16	11,17%	-11.345.572,57	-4,60%
CRED. INICIAL	MOD. NETA	% (+)	CRED. ACTUAL	% (+)
246.831.725,00	16.230.850,59	6,58%	263.062.575,59	106,58%

INFORME Nº1: Gráfico de Modificaciones Presupuestarias

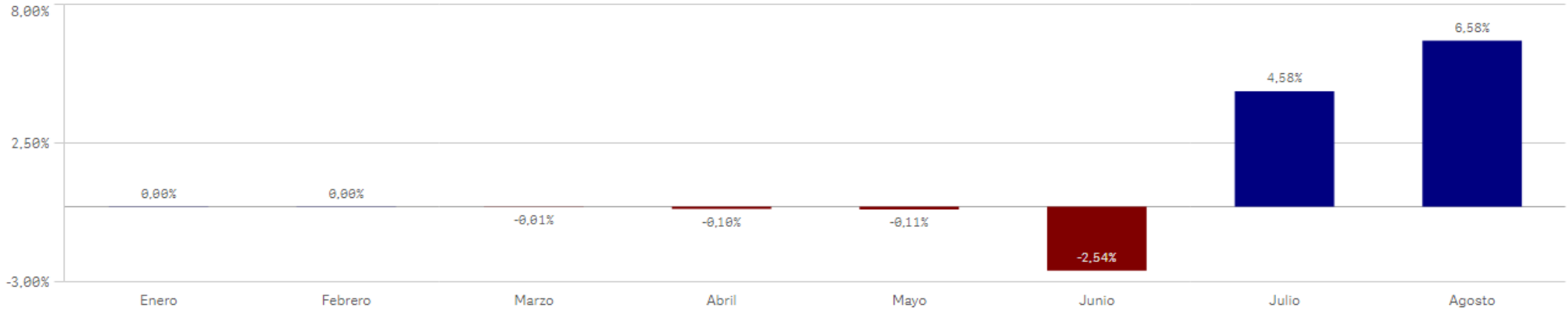

INFORME Nº1: MODIFICACIONES PRESUPUESTARIAS (Consolidado)

Datos correspondientes a: 01-01-2026 al 31-08-2026

Centro : 1001 Sección : 14 Programa : 453B

INFRAESTRUCTURA DEL TRANSPORTE

MODIFICACIONES PRESUPUESTARIAS

NUM. MODIFICACIONES	IMP. INC.	% (+)	IMP. MINORAC.	% (-)
27	11.873.357,08	3,80%	-22.214.826,24	-7,11%
CRED. INICIAL	MOD. NETA	% (+)	CRED. ACTUAL	% (+)
312.307.826,00	-10.341.469,16	-3,31%	301.966.356,84	96,69%

INFORME Nº1: Gráfico de Modificaciones Presupuestarias

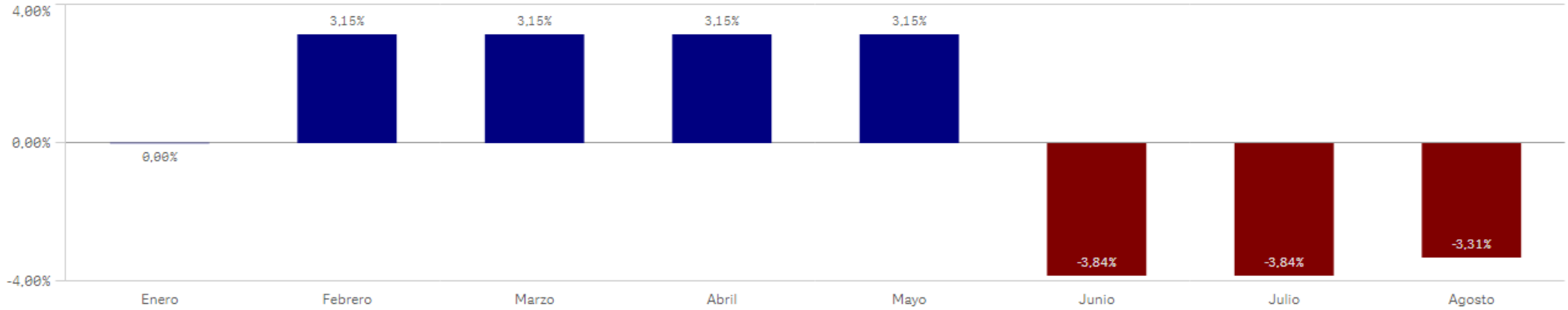

INFORME Nº1: MODIFICACIONES PRESUPUESTARIAS (Consolidado)

Datos correspondientes a: 01-01-2026 al 31-08-2026

Centro : 1001 Sección : 14 Programa : 453M

CONTROL Y GESTIÓN DEL TRANSPORTE

MODIFICACIONES PRESUPUESTARIAS

NUM. MODIFICACIONES	IMP. INC.	% (+)	IMP. MINORAC.	% (-)
28	3.740.974,57	28,93%	-316.977,08	-2,45%
CRED. INICIAL	MOD. NETA	% (+)	CRED. ACTUAL	% (+)
12.933.270,00	3.423.997,49	26,47%	16.357.267,49	126,47%

INFORME Nº1: Gráfico de Modificaciones Presupuestarias

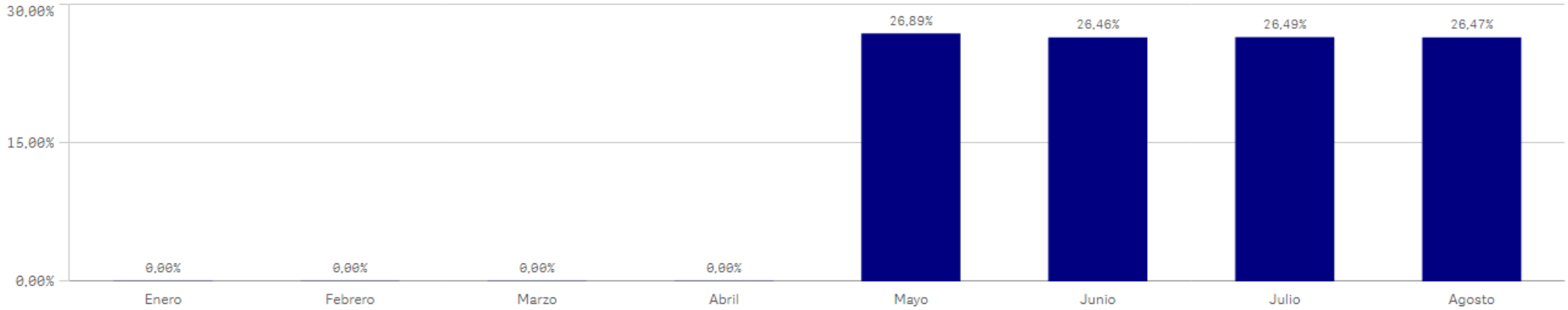

INFORME Nº1: MODIFICACIONES PRESUPUESTARIAS (Consolidado)

Datos correspondientes a: 01-01-2026 al 31-08-2026

Centro : 1001 Sección : 14 Programa : 261C

***Nuevo Programa 261C

MODIFICACIONES PRESUPUESTARIAS

NUM. MODIFICACIONES	IMP. INC.	% (+)	IMP. MINORAC.	% (-)
66	505.481.590,23	100,41%	-2.040.512,38	-0,41%
CRED. INICIAL	MOD. NETA	% (+)	CRED. ACTUAL	% (+)
0,00	503.441.077,85	100,00%	503.441.077,85	0,00%

INFORME Nº1: Gráfico de Modificaciones Presupuestarias

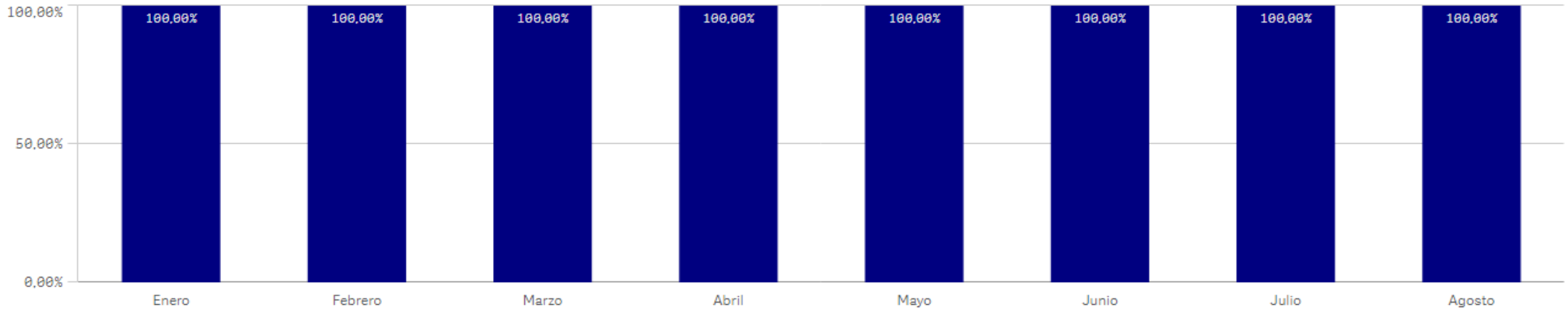

INFORME Nº1: MODIFICACIONES PRESUPUESTARIAS (Consolidado)

Datos correspondientes a: 01-01-2026 al 31-08-2026

Centro : 1001 Sección : 15 Programa : 321M

DIR.Y GEST.ADMIN.EDUCACIÓN,CIENCIA Y UNIVERSIDADES

MODIFICACIONES PRESUPUESTARIAS

NUM. MODIFICACIONES	IMP. INC.	% (+)	IMP. MINORAC.	% (-)
200	2.855.143,19	2,54%	-6.707.172,23	-5,98%
CRED. INICIAL	MOD. NETA	% (+)	CRED. ACTUAL	% (+)
112.200.911,00	-3.852.029,04	-3,43%	108.348.881,96	96,57%

INFORME Nº1: Gráfico de Modificaciones Presupuestarias

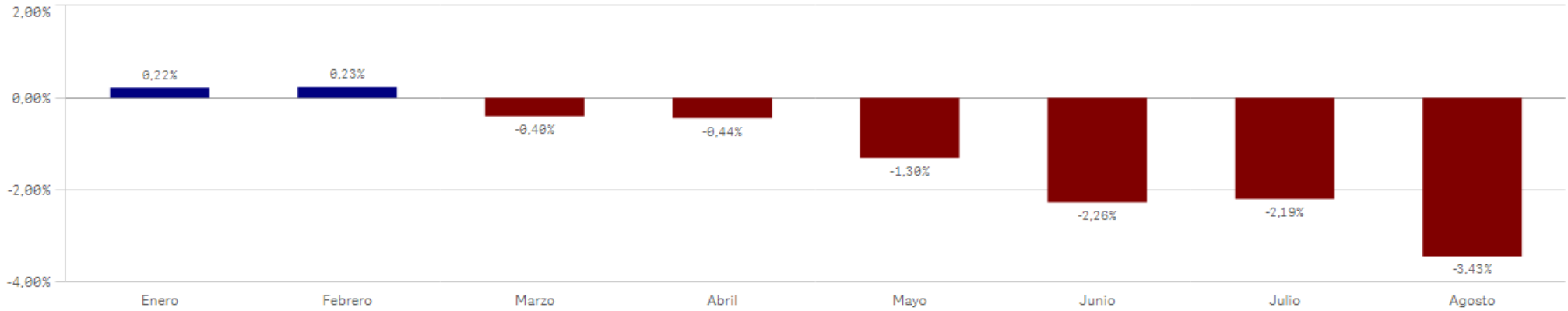

INFORME Nº1: MODIFICACIONES PRESUPUESTARIAS (Consolidado)

Datos correspondientes a: 01-01-2026 al 31-08-2026

Centro : 1001 Sección : 15 Programa : 321O

DIRECCIÓN Y GESTIÓN ADMINISTRATIVA CONSEJO ESCOLAR

MODIFICACIONES PRESUPUESTARIAS

NUM. MODIFICACIONES	IMP. INC.	% (+)	IMP. MINORAC.	% (-)
13	21.994,60	3,54%	-13.381,57	-2,15%
CRED. INICIAL	MOD. NETA	% (+)	CRED. ACTUAL	% (+)
621.522,00	8.613,03	1,39%	630.135,03	101,39%

INFORME Nº1: Gráfico de Modificaciones Presupuestarias



INFORME Nº1: MODIFICACIONES PRESUPUESTARIAS (Consolidado)

Datos correspondientes a: 01-01-2026 al 31-08-2026

Centro : 1001 Sección : 15 Programa : 321P

GESTIÓN DE INFRAESTRUCTURAS EDUCATIVAS

MODIFICACIONES PRESUPUESTARIAS

NUM. MODIFICACIONES	IMP. INC.	% (+)	IMP. MINORAC.	% (-)
34	8.821.666,12	7,30%	-8.643.390,04	-7,16%
CRED. INICIAL	MOD. NETA	% (+)	CRED. ACTUAL	% (+)
120.782.546,00	178.276,08	0,15%	120.960.822,08	100,15%

INFORME Nº1: Gráfico de Modificaciones Presupuestarias

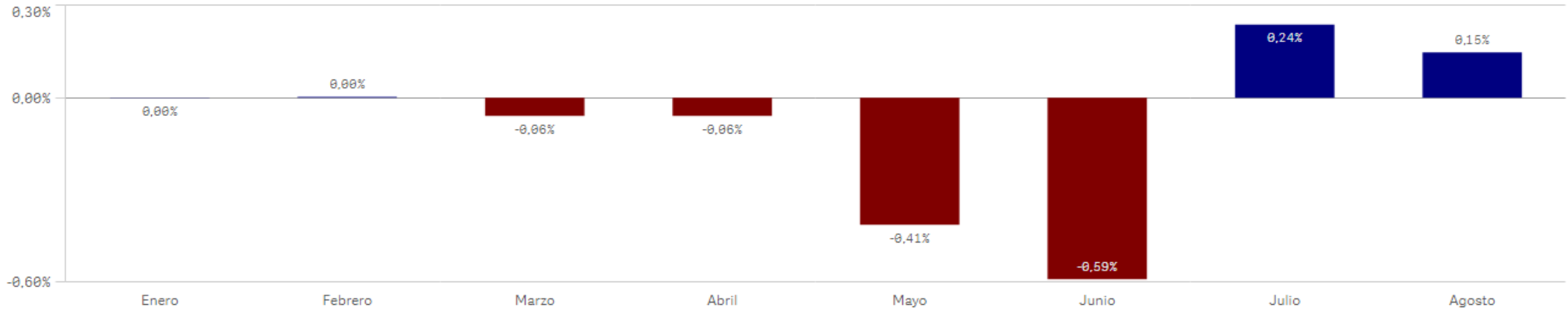

INFORME Nº1: MODIFICACIONES PRESUPUESTARIAS (Consolidado)

Datos correspondientes a: 01-01-2026 al 31-08-2026

Centro : 1001 Sección : 15 Programa : 322A

EDUCACIÓN INFANTIL, PRIMARIA Y ESPECIAL

MODIFICACIONES PRESUPUESTARIAS

NUM. MODIFICACIONES	IMP. INC.	% (+)	IMP. MINORAC.	% (-)
38	2.731.589,14	0,20%	-932.840,65	-0,07%
CRED. INICIAL	MOD. NETA	% (+)	CRED. ACTUAL	% (+)
1.379.470.136,00	1.798.748,49	0,13%	1.381.268.884,49	100,13%

INFORME Nº1: Gráfico de Modificaciones Presupuestarias

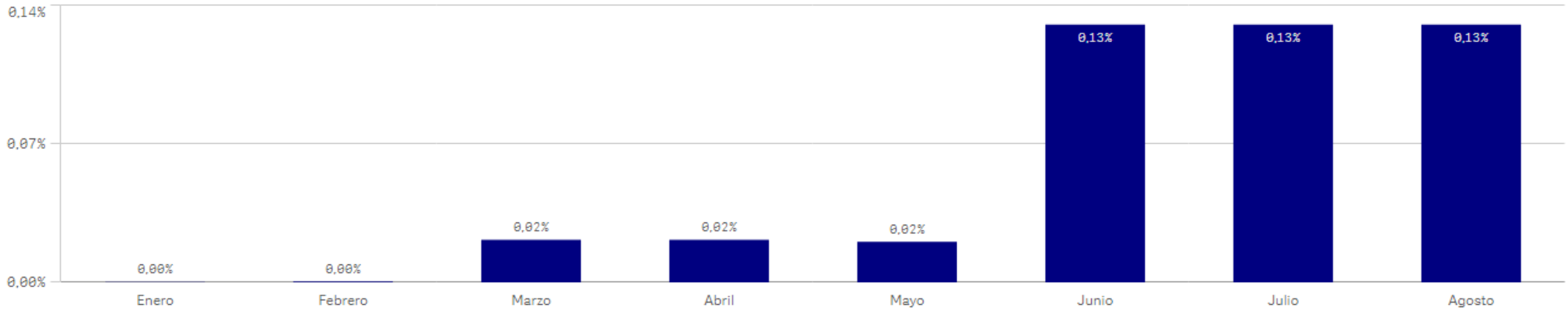

INFORME Nº1: MODIFICACIONES PRESUPUESTARIAS (Consolidado)

Datos correspondientes a: 01-01-2026 al 31-08-2026

Centro : 1001 Sección : 15 Programa : 322B

EDUCACIÓN SECUNDARIA Y FORMACIÓN PROFESIONAL

MODIFICACIONES PRESUPUESTARIAS

NUM. MODIFICACIONES	IMP. INC.	% (+)	IMP. MINORAC.	% (-)
26	4.820.631,53	0,32%	-2.118.751,96	-0,14%
CRED. INICIAL	MOD. NETA	% (+)	CRED. ACTUAL	% (+)
1.528.464.935,00	2.701.879,57	0,18%	1.531.166.814,57	100,18%

INFORME Nº1: Gráfico de Modificaciones Presupuestarias

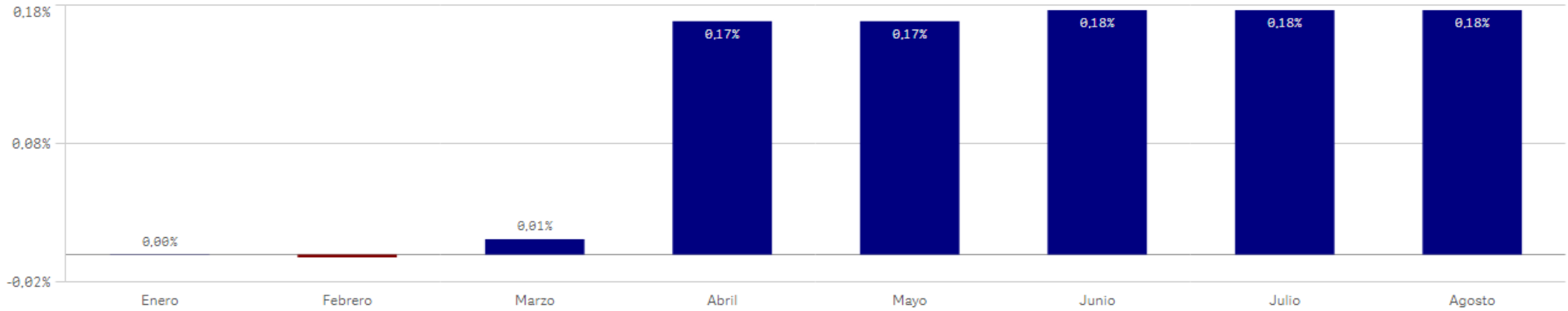

INFORME Nº1: MODIFICACIONES PRESUPUESTARIAS (Consolidado)

Datos correspondientes a: 01-01-2026 al 31-08-2026

Centro : 1001 Sección : 15 Programa : 322C

UNIVERSIDADES

MODIFICACIONES PRESUPUESTARIAS

NUM. MODIFICACIONES	IMP. INC.	% (+)	IMP. MINORAC.	% (-)
32	84.894.452,95	6,85%	-13.787.891,13	-1,11%
CRED. INICIAL	MOD. NETA	% (+)	CRED. ACTUAL	% (+)
1.239.667.558,00	71.106.561,82	5,74%	1.310.774.119,82	105,74%

INFORME Nº1: Gráfico de Modificaciones Presupuestarias

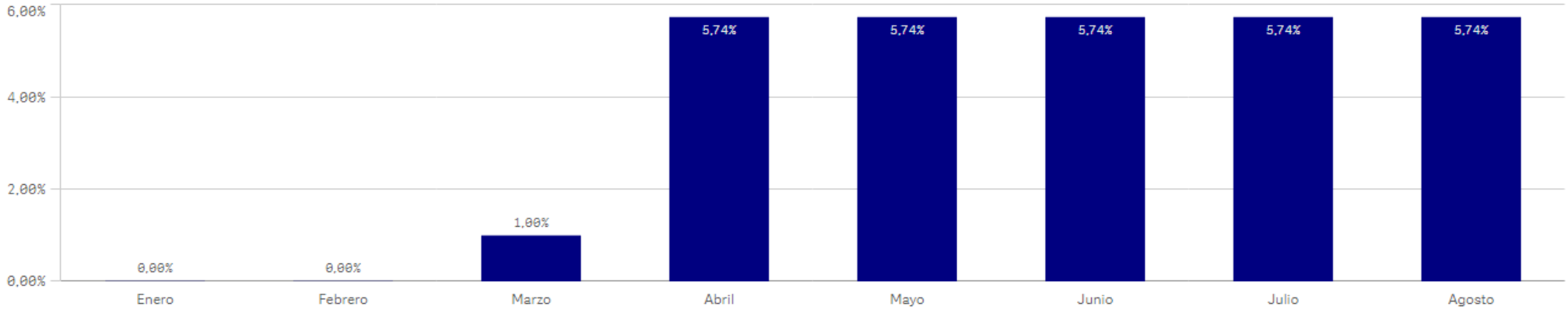

INFORME Nº1: MODIFICACIONES PRESUPUESTARIAS (Consolidado)

Datos correspondientes a: 01-01-2026 al 31-08-2026

Centro : 1001 Sección : 15 Programa : 322D

ENSEÑANZAS ARTÍSTICAS

MODIFICACIONES PRESUPUESTARIAS

NUM. MODIFICACIONES	IMP. INC.	% (+)	IMP. MINORAC.	% (-)
20	407.595,60	3,47%	-370.792,86	-3,16%
CRED. INICIAL	MOD. NETA	% (+)	CRED. ACTUAL	% (+)
11.734.979,00	36.802,74	0,31%	11.771.781,74	100,31%

INFORME Nº1: Gráfico de Modificaciones Presupuestarias

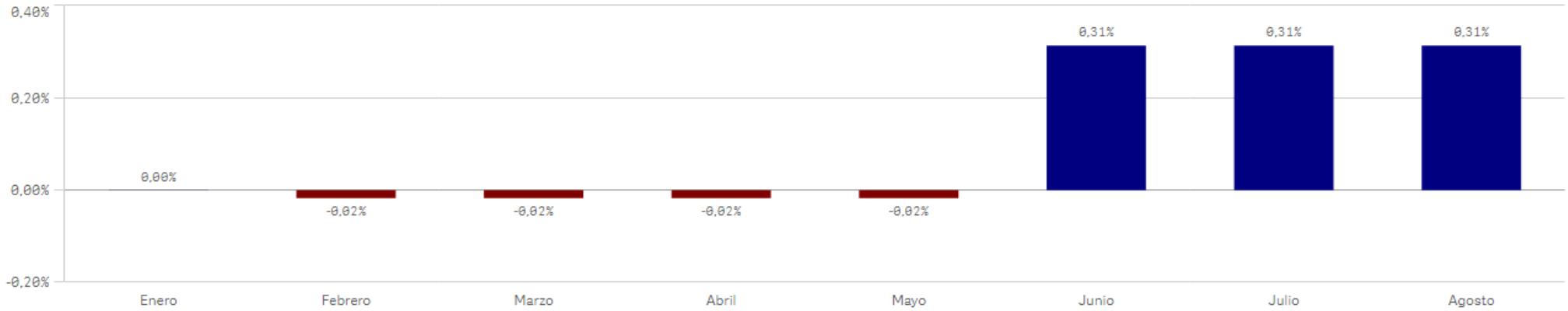

INFORME Nº1: MODIFICACIONES PRESUPUESTARIAS (Consolidado)

Datos correspondientes a: 01-01-2026 al 31-08-2026

Centro : 1001 Sección : 15 Programa : 322E

ENSEÑANZAS EN RÉGIMEN ESPECIAL NO UNIVERSITARIAS

MODIFICACIONES PRESUPUESTARIAS

NUM. MODIFICACIONES	IMP. INC.	% (+)	IMP. MINORAC.	% (-)
21	172.273,62	0,15%	-48.541,54	-0,04%
CRED. INICIAL	MOD. NETA	% (+)	CRED. ACTUAL	% (+)
114.555.742,00	123.732,08	0,11%	114.679.474,08	100,11%

INFORME Nº1: Gráfico de Modificaciones Presupuestarias

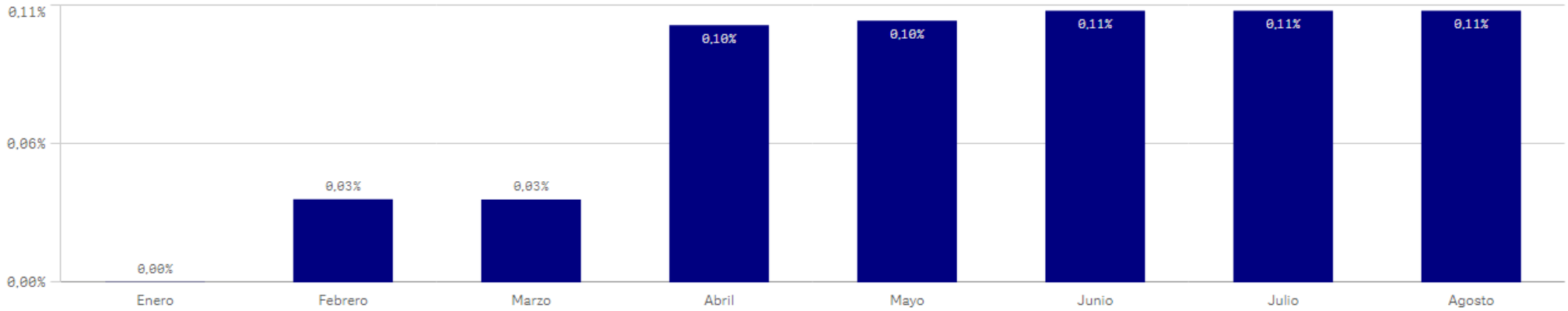

INFORME Nº1: MODIFICACIONES PRESUPUESTARIAS (Consolidado)

Datos correspondientes a: 01-01-2026 al 31-08-2026

Centro : 1001 Sección : 15 Programa : 322F

CENTROS ESPECÍFICOS DE FORMACIÓN PROFESIONAL

MODIFICACIONES PRESUPUESTARIAS

NUM. MODIFICACIONES	IMP. INC.	% (+)	IMP. MINORAC.	% (-)
9	2.983.499,74	11,56%	-4.193.763,80	-16,25%
CRED. INICIAL	MOD. NETA	% (+)	CRED. ACTUAL	% (+)
25.806.966,00	-1.210.264,06	-4,69%	24.596.701,94	95,31%

INFORME Nº1: Gráfico de Modificaciones Presupuestarias

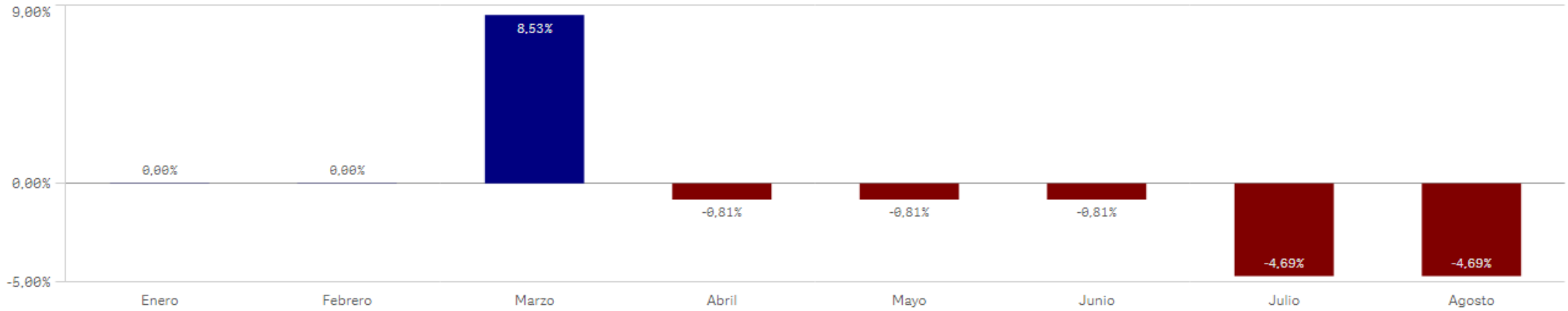

INFORME Nº1: MODIFICACIONES PRESUPUESTARIAS (Consolidado)

Datos correspondientes a: 01-01-2026 al 31-08-2026

Centro : 1001 Sección : 15 Programa : 322G

EDUCACIÓN COMPENSATORIA

MODIFICACIONES PRESUPUESTARIAS

NUM. MODIFICACIONES	IMP. INC.	% (+)	IMP. MINORAC.	% (-)
0	0,00	0,00%	0,00	0,00%
CRED. INICIAL	MOD. NETA	% (+)	CRED. ACTUAL	% (+)
115.953.153,00	0,00	0,00%	115.953.153,00	100,00%

INFORME Nº1: Gráfico de Modificaciones Presupuestarias



INFORME Nº1: MODIFICACIONES PRESUPUESTARIAS (Consolidado)

Datos correspondientes a: 01-01-2026 al 31-08-2026

Centro : 1001 Sección : 15 Programa : 322O

CALIDAD DE LA ENSEÑANZA

MODIFICACIONES PRESUPUESTARIAS

NUM. MODIFICACIONES	IMP. INC.	% (+)	IMP. MINORAC.	% (-)
35	1.096.505,28	2,23%	-54.829,23	-0,11%
CRED. INICIAL	MOD. NETA	% (+)	CRED. ACTUAL	% (+)
49.088.151,00	1.041.676,05	2,12%	50.129.827,05	102,12%

INFORME Nº1: Gráfico de Modificaciones Presupuestarias

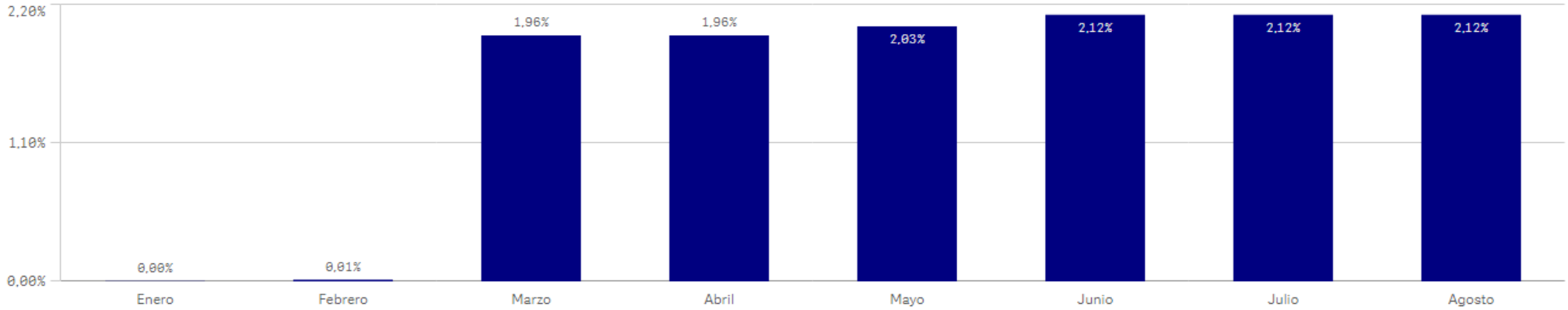

INFORME Nº1: MODIFICACIONES PRESUPUESTARIAS (Consolidado)

Datos correspondientes a: 01-01-2026 al 31-08-2026

Centro : 1001 Sección : 15 Programa : 322P

OTROS GASTOS EN CENTROS EDUCATIVOS

MODIFICACIONES PRESUPUESTARIAS

NUM. MODIFICACIONES	IMP. INC.	% (+)	IMP. MINORAC.	% (-)
74	44.850.980,38	11,35%	-11.888.092,82	-3,01%
CRED. INICIAL	MOD. NETA	% (+)	CRED. ACTUAL	% (+)
395.186.912,00	32.962.887,56	8,34%	428.149.799,56	108,34%

INFORME Nº1: Gráfico de Modificaciones Presupuestarias

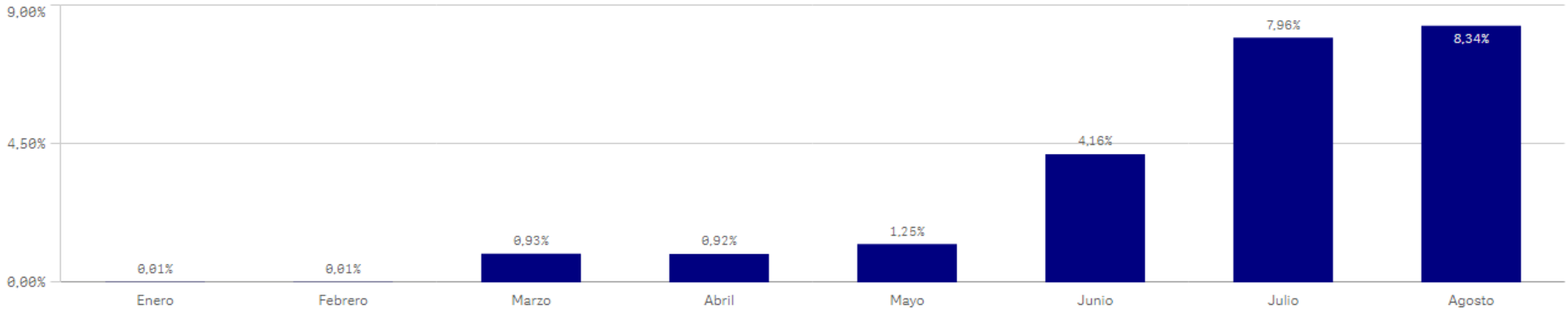

INFORME Nº1: MODIFICACIONES PRESUPUESTARIAS (Consolidado)

Datos correspondientes a: 01-01-2026 al 31-08-2026

Centro : 1001 Sección : 15 Programa : 323M

EDUCA.CONCERT,BECAS Y AYUDAS AL ESTUDIO

MODIFICACIONES PRESUPUESTARIAS

NUM. MODIFICACIONES	IMP. INC.	% (+)	IMP. MINORAC.	% (-)
35	38.573.193,67	2,33%	-21.122.345,97	-1,27%
CRED. INICIAL	MOD. NETA	% (+)	CRED. ACTUAL	% (+)
1.658.534.043,00	17.450.847,70	1,05%	1.675.984.890,70	101,05%

INFORME Nº1: Gráfico de Modificaciones Presupuestarias

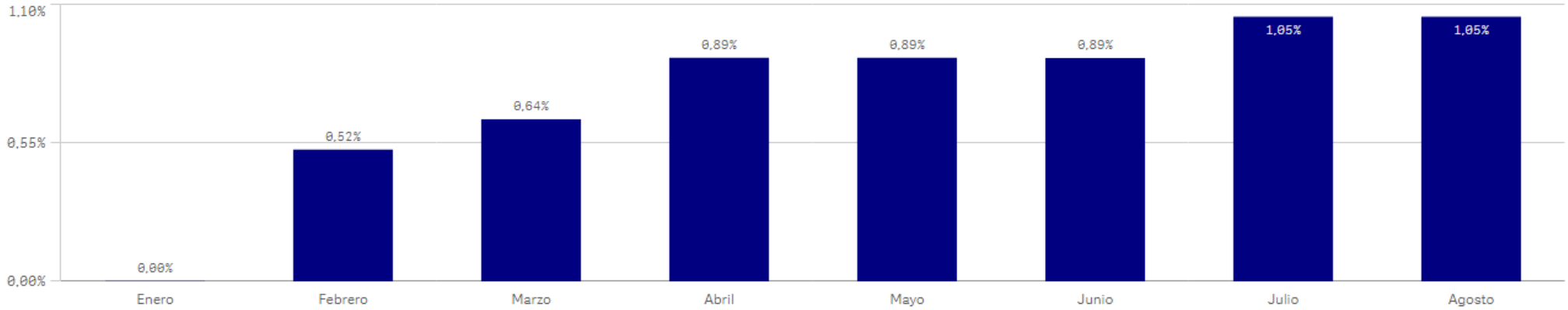

INFORME Nº1: MODIFICACIONES PRESUPUESTARIAS (Consolidado)

Datos correspondientes a: 01-01-2026 al 31-08-2026

Centro : 1001 Sección : 15 Programa : 324M

SERVICIOS COMPLEMENTARIOS DE LA ENSEÑANZA

MODIFICACIONES PRESUPUESTARIAS

NUM. MODIFICACIONES	IMP. INC.	% (+)	IMP. MINORAC.	% (-)
1	400.000,00	1,25%	0,00	0,00%
CRED. INICIAL	MOD. NETA	% (+)	CRED. ACTUAL	% (+)
32.000.352,00	400.000,00	1,25%	32.400.352,00	101,25%

INFORME Nº1: Gráfico de Modificaciones Presupuestarias

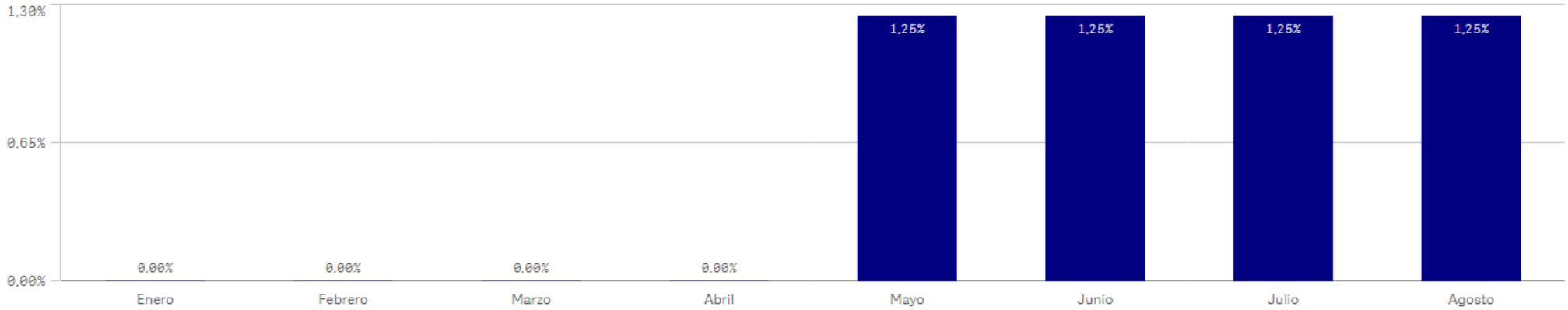

INFORME Nº1: MODIFICACIONES PRESUPUESTARIAS (Consolidado)

Datos correspondientes a: 01-01-2026 al 31-08-2026

Centro : 1001 Sección : 15 Programa : 466A

INVESTIGACIÓN

MODIFICACIONES PRESUPUESTARIAS

NUM. MODIFICACIONES	IMP. INC.	% (+)	IMP. MINORAC.	% (-)
20	503.412,62	0,28%	-173.849,07	-0,10%
CRED. INICIAL	MOD. NETA	% (+)	CRED. ACTUAL	% (+)
181.030.318,00	329.563,55	0,18%	181.359.881,55	100,18%

INFORME Nº1: Gráfico de Modificaciones Presupuestarias

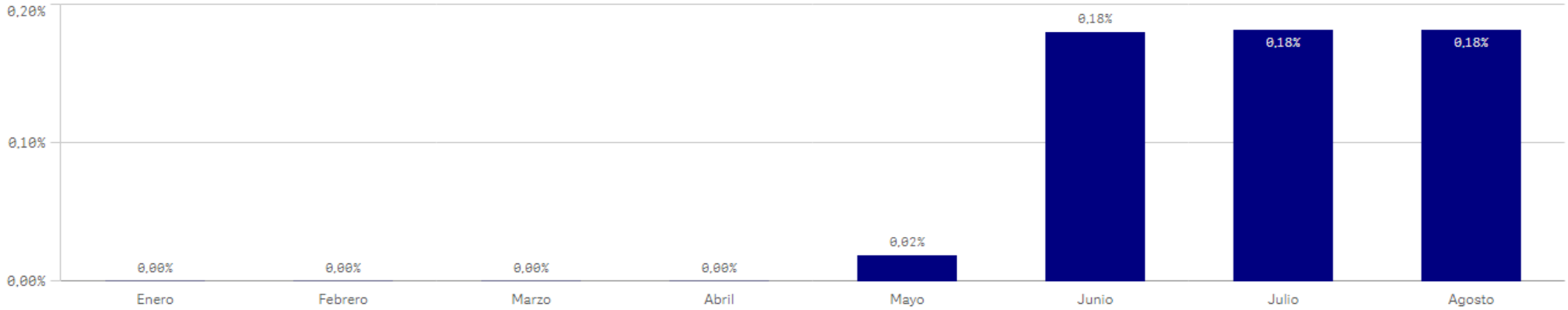

INFORME Nº1: MODIFICACIONES PRESUPUESTARIAS (Consolidado)

Datos correspondientes a: 01-01-2026 al 31-08-2026

Centro : 1001 Sección : 16 Programa : 261O

SUELO Y CONSORCIOS URBANÍSTICOS

MODIFICACIONES PRESUPUESTARIAS

NUM. MODIFICACIONES	IMP. INC.	% (+)	IMP. MINORAC.	% (-)
22	310.133,48	2,47%	-319.046,34	-2,54%
CRED. INICIAL	MOD. NETA	% (+)	CRED. ACTUAL	% (+)
12.555.284,00	-8.912,86	-0,07%	12.546.371,14	99,93%

INFORME Nº1: Gráfico de Modificaciones Presupuestarias

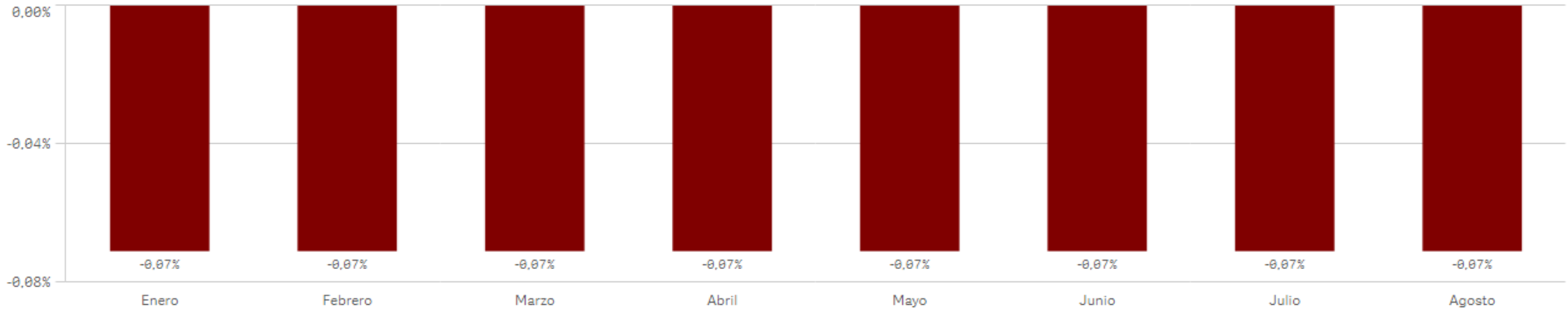

INFORME Nº1: MODIFICACIONES PRESUPUESTARIAS (Consolidado)

Datos correspondientes a: 01-01-2026 al 31-08-2026

Centro : 1001 Sección : 16 Programa : 261P

PLANIFICACIÓN Y GESTIÓN URBANÍSTICA

MODIFICACIONES PRESUPUESTARIAS

NUM. MODIFICACIONES	IMP. INC.	% (+)	IMP. MINORAC.	% (-)
48	738.923,82	4,71%	-1.570.576,20	-10,02%
CRED. INICIAL	MOD. NETA	% (+)	CRED. ACTUAL	% (+)
15.673.110,00	-831.652,38	-5,31%	14.841.457,62	94,69%

INFORME Nº1: Gráfico de Modificaciones Presupuestarias

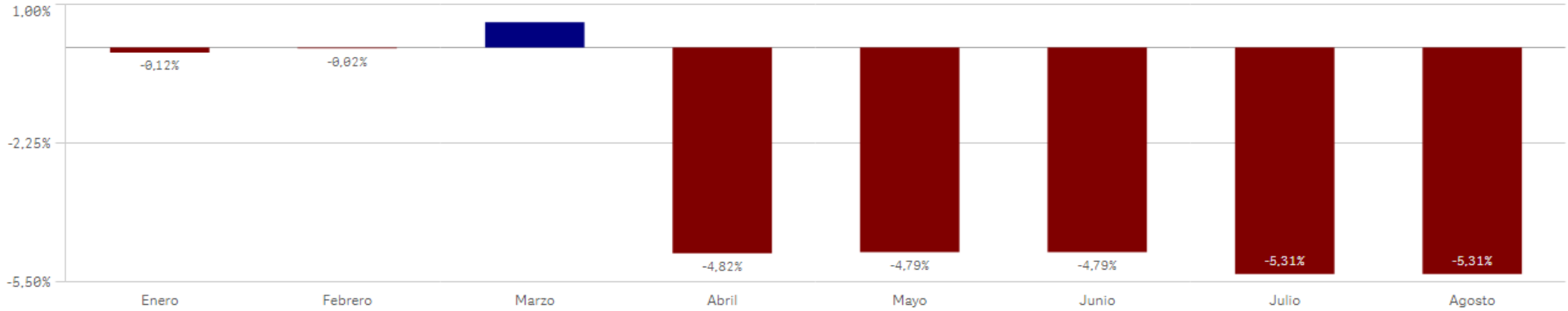

INFORME Nº1: MODIFICACIONES PRESUPUESTARIAS (Consolidado)

Datos correspondientes a: 01-01-2026 al 31-08-2026

Centro : 1001 Sección : 16 Programa : 334D

ASUNTOS TAURINOS

MODIFICACIONES PRESUPUESTARIAS

NUM. MODIFICACIONES	IMP. INC.	% (+)	IMP. MINORAC.	% (-)
33	681.918,97	9,51%	-466.045,42	-6,50%
CRED. INICIAL	MOD. NETA	% (+)	CRED. ACTUAL	% (+)
7.171.778,00	215.873,55	3,01%	7.387.651,55	103,01%

INFORME Nº1: Gráfico de Modificaciones Presupuestarias



INFORME Nº1: MODIFICACIONES PRESUPUESTARIAS (Consolidado)

Datos correspondientes a: 01-01-2026 al 31-08-2026

Centro : 1001 Sección : 16 Programa : 411A

AGRICULTURA,GANADERÍA Y ALIMENTACIÓN

MODIFICACIONES PRESUPUESTARIAS

NUM. MODIFICACIONES	IMP. INC.	% (+)	IMP. MINORAC.	% (-)
67	3.519.134,59	5,20%	-3.684.900,03	-5,45%
CRED. INICIAL	MOD. NETA	% (+)	CRED. ACTUAL	% (+)
67.669.165,00	-165.765,44	-0,24%	67.503.399,56	99,76%

INFORME Nº1: Gráfico de Modificaciones Presupuestarias

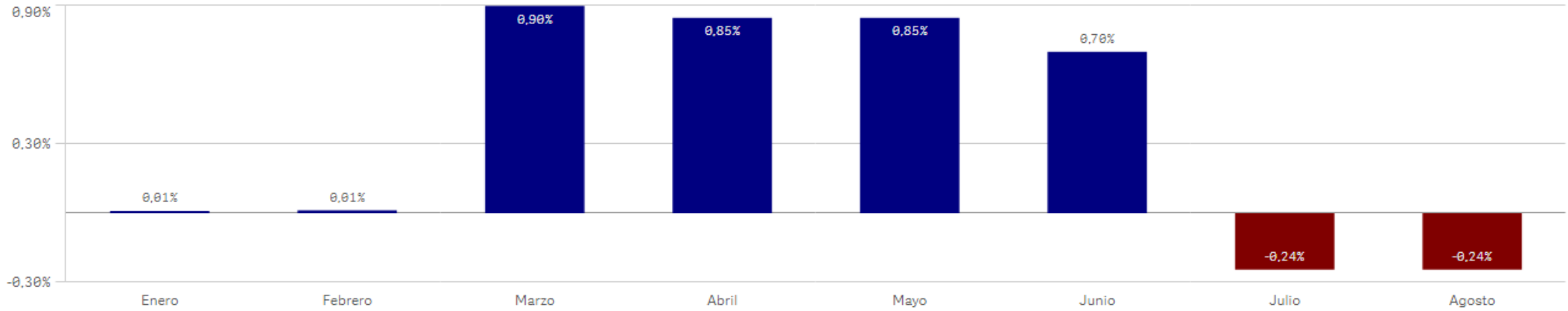

INFORME Nº1: MODIFICACIONES PRESUPUESTARIAS (Consolidado)

Datos correspondientes a: 01-01-2026 al 31-08-2026

Centro : 1001 Sección : 16 Programa : 456A

BIODIVERSIDAD Y RECURSOS NATURALES

MODIFICACIONES PRESUPUESTARIAS

NUM. MODIFICACIONES	IMP. INC.	% (+)	IMP. MINORAC.	% (-)
82	6.417.127,18	12,49%	-1.928.003,26	-3,75%
CRED. INICIAL	MOD. NETA	% (+)	CRED. ACTUAL	% (+)
51.382.767,00	4.489.123,92	8,74%	55.871.890,92	108,74%

INFORME Nº1: Gráfico de Modificaciones Presupuestarias

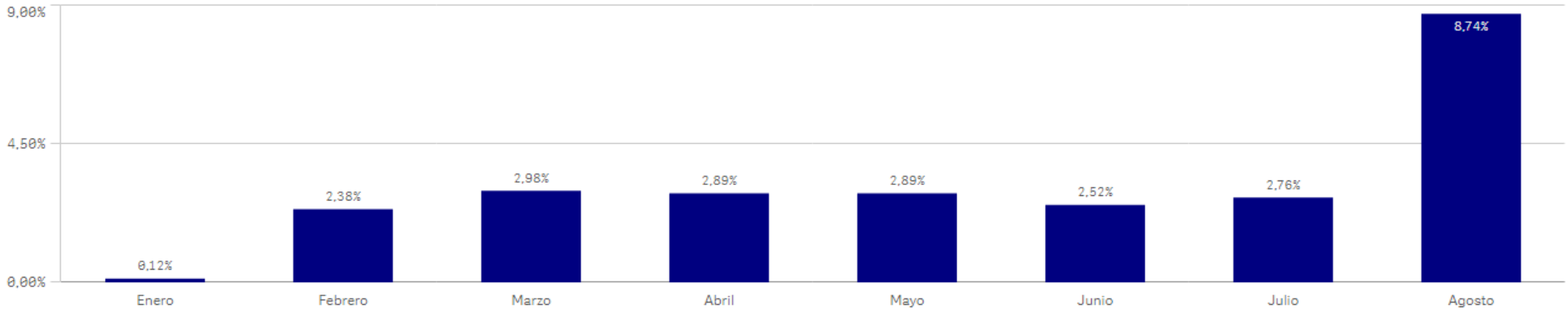

INFORME Nº1: MODIFICACIONES PRESUPUESTARIAS (Consolidado)

Datos correspondientes a: 01-01-2026 al 31-08-2026

Centro : 1001 Sección : 16 Programa : 456M

DIR.Y GEST.ADM.MEDIO AMB., AGRICULTURA E INTERIOR

MODIFICACIONES PRESUPUESTARIAS

NUM. MODIFICACIONES	IMP. INC.	% (+)	IMP. MINORAC.	% (-)
66	1.951.574,03	5,71%	-1.611.600,03	-4,71%
CRED. INICIAL	MOD. NETA	% (+)	CRED. ACTUAL	% (+)
34.184.625,00	339.974,00	0,99%	34.524.599,00	100,99%

INFORME Nº1: Gráfico de Modificaciones Presupuestarias

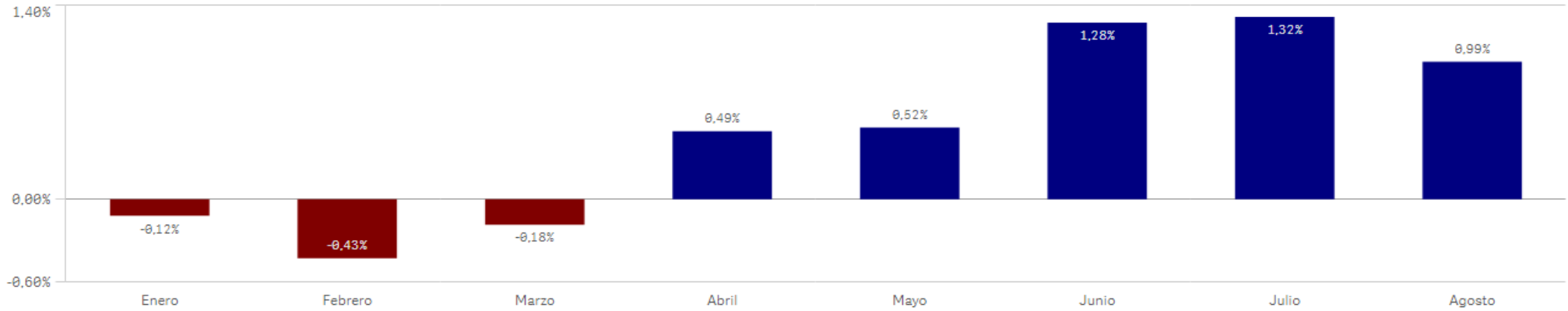

INFORME Nº1: MODIFICACIONES PRESUPUESTARIAS (Consolidado)

Datos correspondientes a: 01-01-2026 al 31-08-2026

Centro : 1001 Sección : 16 Programa : 456N

ECONOMÍA CIRCULAR

MODIFICACIONES PRESUPUESTARIAS

NUM. MODIFICACIONES	IMP. INC.	% (+)	IMP. MINORAC.	% (-)
51	111.844.738,05	75,23%	-20.629.798,69	-13,88%
CRED. INICIAL	MOD. NETA	% (+)	CRED. ACTUAL	% (+)
148.666.813,00	91.214.939,36	61,36%	239.881.752,36	161,36%

INFORME Nº1: Gráfico de Modificaciones Presupuestarias

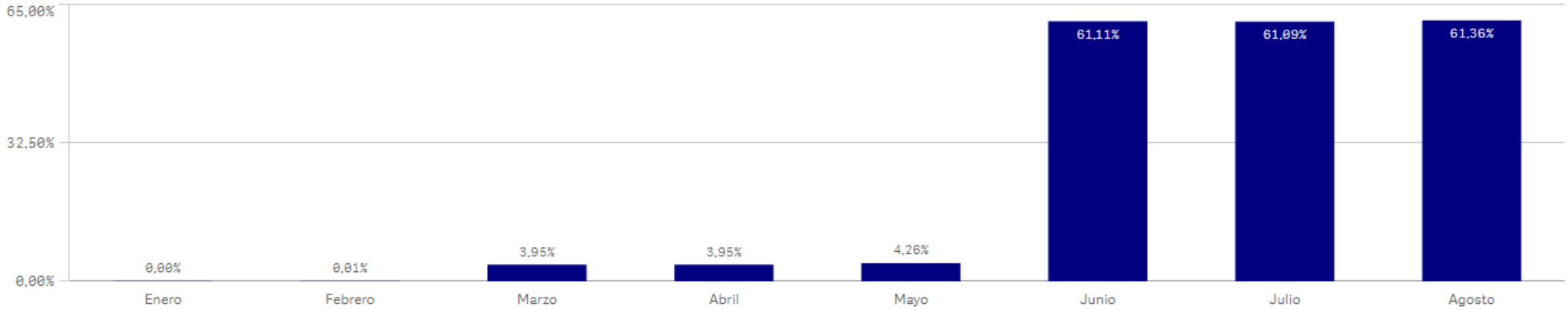

INFORME Nº1: MODIFICACIONES PRESUPUESTARIAS (Consolidado)

Datos correspondientes a: 01-01-2026 al 31-08-2026

Centro : 1001 Sección : 16 Programa : 932O

ORDENACIÓN Y GESTIÓN DEL JUEGO

MODIFICACIONES PRESUPUESTARIAS

NUM. MODIFICACIONES	IMP. INC.	% (+)	IMP. MINORAC.	% (-)
9	79.662,14	2,66%	-96.578,82	-3,22%
CRED. INICIAL	MOD. NETA	% (+)	CRED. ACTUAL	% (+)
2.996.647,00	-16.916,68	-0,56%	2.979.730,32	99,44%

INFORME Nº1: Gráfico de Modificaciones Presupuestarias

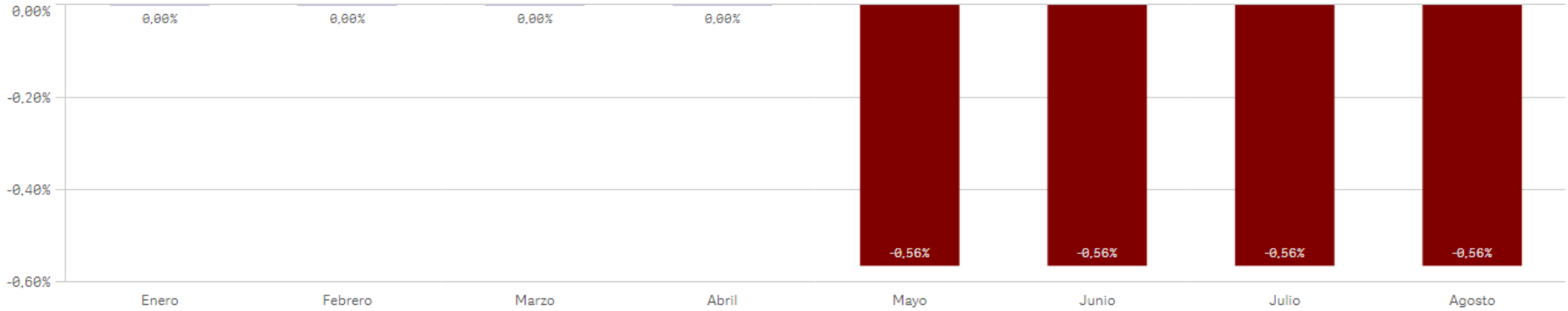

INFORME Nº1: MODIFICACIONES PRESUPUESTARIAS (Consolidado)

Datos correspondientes a: 01-01-2026 al 31-08-2026

Centro : 1001 Sección : 17 Programa : 311M

DIRECCIÓN Y GESTIÓN ADMINISTRATIVA DE SANIDAD

MODIFICACIONES PRESUPUESTARIAS

NUM. MODIFICACIONES	IMP. INC.	% (+)	IMP. MINORAC.	% (-)
78	1.251.278,80	3,75%	-1.453.497,19	-4,36%
CRED. INICIAL	MOD. NETA	% (+)	CRED. ACTUAL	% (+)
33.357.303,00	-202.218,39	-0,61%	33.155.084,61	99,39%

INFORME Nº1: Gráfico de Modificaciones Presupuestarias

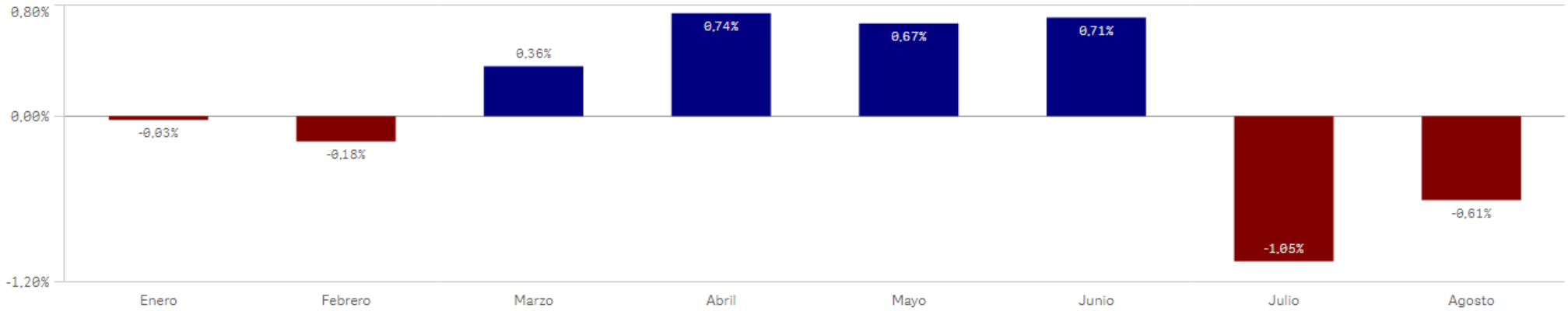

INFORME Nº1: MODIFICACIONES PRESUPUESTARIAS (Consolidado)

Datos correspondientes a: 01-01-2026 al 31-08-2026

Centro : 1001 Sección : 17 Programa : 311N

INSPECCIÓN Y ORDENACIÓN SANITARIA

MODIFICACIONES PRESUPUESTARIAS

NUM. MODIFICACIONES	IMP. INC.	% (+)	IMP. MINORAC.	% (-)
30	53.016,93	0,20%	-182.753,84	-0,68%
CRED. INICIAL	MOD. NETA	% (+)	CRED. ACTUAL	% (+)
26.849.172,00	-129.736,91	-0,48%	26.719.435,09	99,52%

INFORME Nº1: Gráfico de Modificaciones Presupuestarias

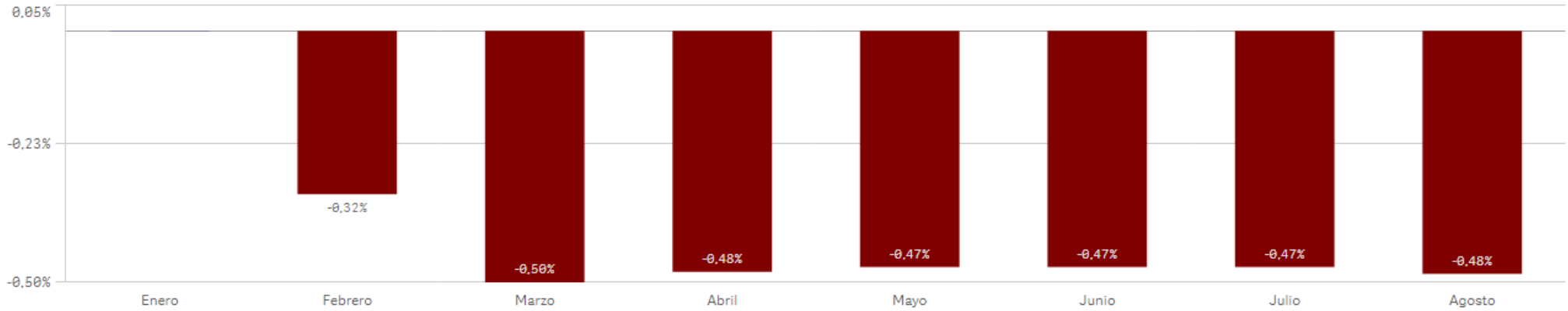

INFORME Nº1: MODIFICACIONES PRESUPUESTARIAS (Consolidado)

Datos correspondientes a: 01-01-2026 al 31-08-2026

Centro : 1001 Sección : 17 Programa : 311O

HUMANIZACIÓN Y ATENCIÓN AL PACIENTE

MODIFICACIONES PRESUPUESTARIAS

NUM. MODIFICACIONES	IMP. INC.	% (+)	IMP. MINORAC.	% (-)
8	17.445,09	0,31%	-11.378,99	-0,21%
CRED. INICIAL	MOD. NETA	% (+)	CRED. ACTUAL	% (+)
5.547.814,00	6.066,10	0,11%	5.553.880,10	100,11%

INFORME Nº1: Gráfico de Modificaciones Presupuestarias

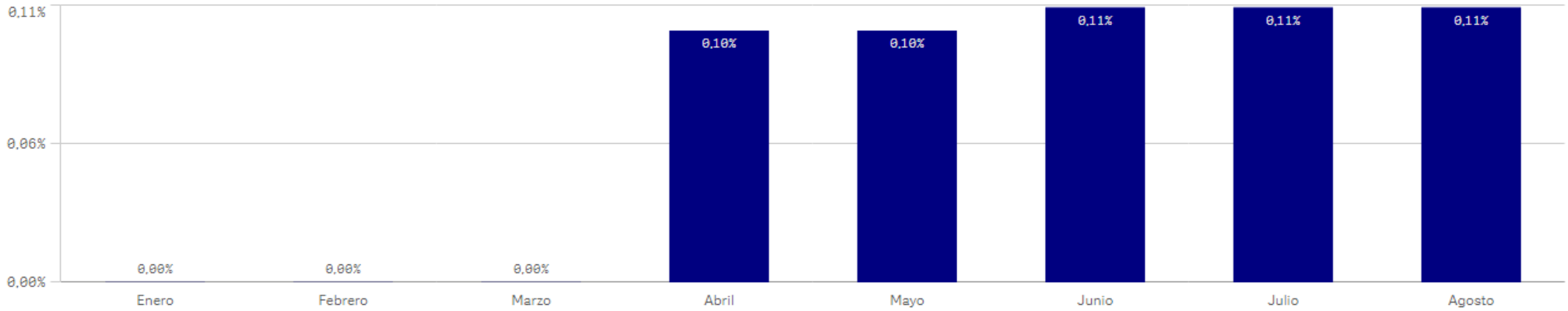

INFORME Nº1: MODIFICACIONES PRESUPUESTARIAS (Consolidado)

Datos correspondientes a: 01-01-2026 al 31-08-2026

Centro : 1001 Sección : 17 Programa : 312D

INVESTIGACIÓN Y DOCENCIA

MODIFICACIONES PRESUPUESTARIAS

NUM. MODIFICACIONES	IMP. INC.	% (+)	IMP. MINORAC.	% (-)
30	820.641,06	3,44%	-2.344.867,72	-9,83%
CRED. INICIAL	MOD. NETA	% (+)	CRED. ACTUAL	% (+)
23.854.925,00	-1.524.226,66	-6,39%	22.330.698,34	93,61%

INFORME Nº1: Gráfico de Modificaciones Presupuestarias

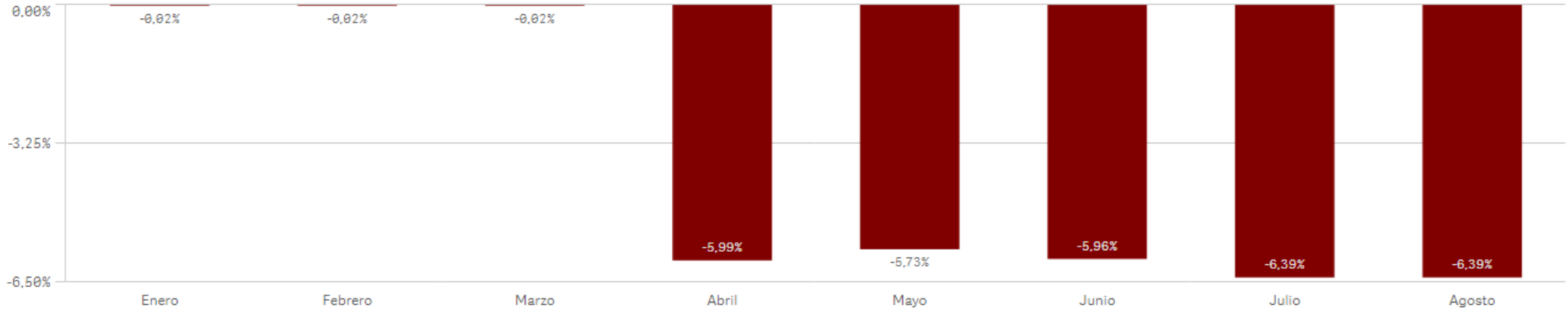

INFORME Nº1: MODIFICACIONES PRESUPUESTARIAS (Consolidado)

Datos correspondientes a: 01-01-2026 al 31-08-2026

Centro : 1001 Sección : 17 Programa : 313B

ACTUACIONES EN MATERIA DE SALUD PÚBLICA

MODIFICACIONES PRESUPUESTARIAS

NUM. MODIFICACIONES	IMP. INC.	% (+)	IMP. MINORAC.	% (-)
70	3.801.528,80	1,91%	-2.961.164,30	-1,49%
CRED. INICIAL	MOD. NETA	% (+)	CRED. ACTUAL	% (+)
199.117.319,00	840.364,50	0,42%	199.957.683,50	100,42%

INFORME Nº1: Gráfico de Modificaciones Presupuestarias

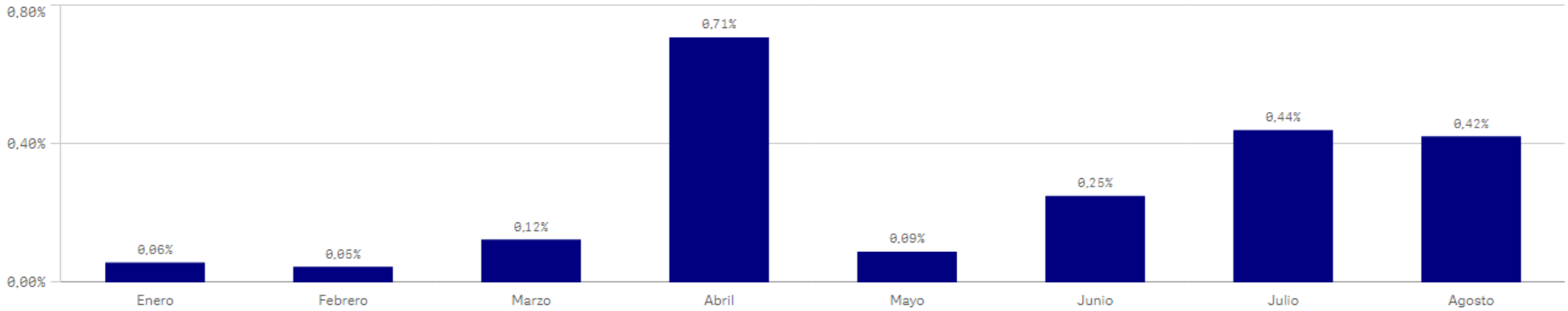

INFORME Nº1: MODIFICACIONES PRESUPUESTARIAS (Consolidado)

Datos correspondientes a: 01-01-2026 al 31-08-2026

Centro : 1001 Sección : 19 Programa : 231A

ATENC.SOCIAL ESPECIALIZADA PERS.CON ENFERM.MENTAL

MODIFICACIONES PRESUPUESTARIAS

NUM. MODIFICACIONES	IMP. INC.	% (+)	IMP. MINORAC.	% (-)
5	150.000,00	0,14%	-6.890.000,00	-6,56%
CRED. INICIAL	MOD. NETA	% (+)	CRED. ACTUAL	% (+)
105.031.645,00	-6.740.000,00	-6,42%	98.291.645,00	93,58%

INFORME Nº1: Gráfico de Modificaciones Presupuestarias



INFORME Nº1: MODIFICACIONES PRESUPUESTARIAS (Consolidado)

Datos correspondientes a: 01-01-2026 al 31-08-2026

Centro : 1001 Sección : 19 Programa : 231C

ATENCIÓN BÁSICA A PERSONAS CON DISCAPACIDAD

MODIFICACIONES PRESUPUESTARIAS

NUM. MODIFICACIONES	IMP. INC.	% (+)	IMP. MINORAC.	% (-)
49	2.994.981,82	13,16%	-2.003.401,36	-8,80%
CRED. INICIAL	MOD. NETA	% (+)	CRED. ACTUAL	% (+)
22.761.482,00	991.580,46	4,36%	23.753.062,46	104,36%

INFORME Nº1: Gráfico de Modificaciones Presupuestarias

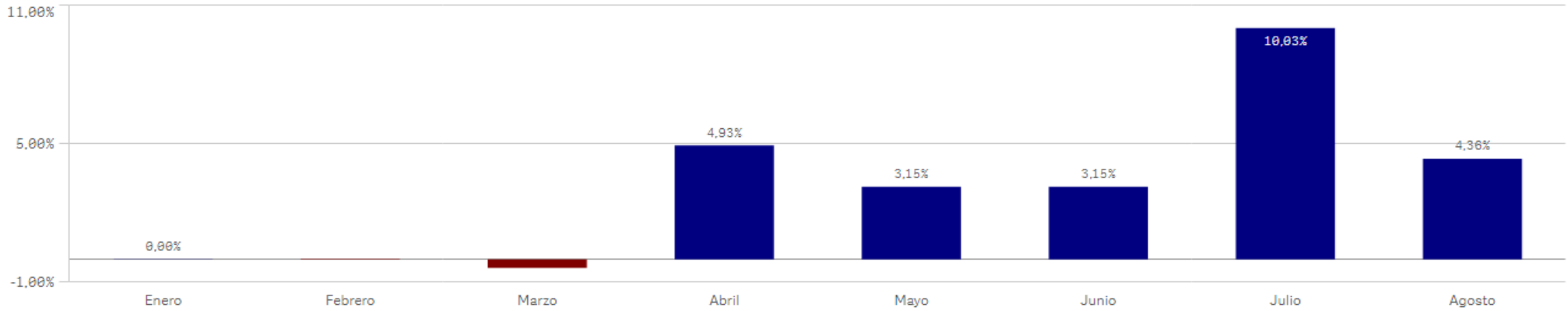

INFORME Nº1: MODIFICACIONES PRESUPUESTARIAS (Consolidado)

Datos correspondientes a: 01-01-2026 al 31-08-2026

Centro : 1001 Sección : 19 Programa : 231D

ATENCIÓN A PERSONAS MAYORES

MODIFICACIONES PRESUPUESTARIAS

NUM. MODIFICACIONES	IMP. INC.	% (+)	IMP. MINORAC.	% (-)
48	21.056.436,91	4,09%	-6.967.428,15	-1,35%
CRED. INICIAL	MOD. NETA	% (+)	CRED. ACTUAL	% (+)
515.135.265,00	14.089.008,76	2,74%	529.224.273,76	102,74%

INFORME Nº1: Gráfico de Modificaciones Presupuestarias

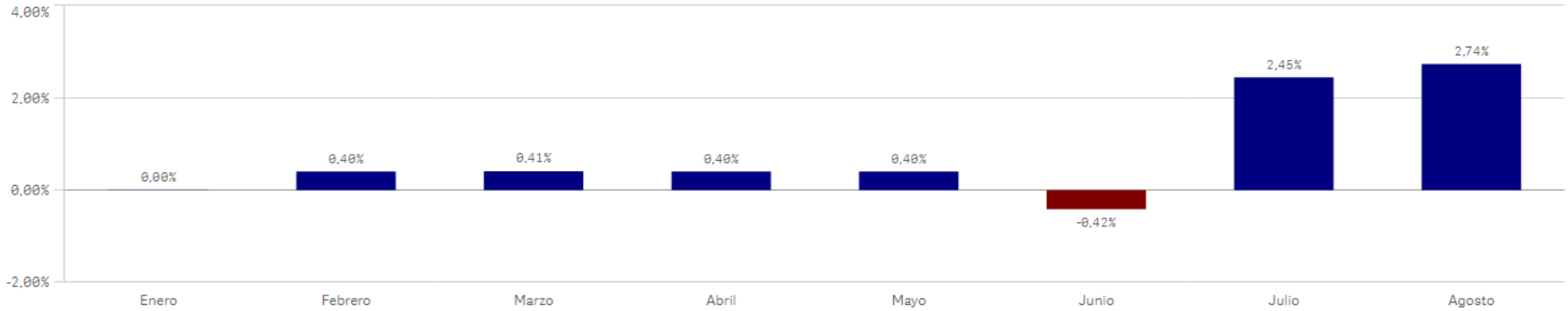

INFORME Nº1: MODIFICACIONES PRESUPUESTARIAS (Consolidado)

Datos correspondientes a: 01-01-2026 al 31-08-2026

Centro : 1001 Sección : 19 Programa : 231F

ATENCIÓN ESPECIALIZ.A PERSONAS CON DISCAPACIDAD

MODIFICACIONES PRESUPUESTARIAS

NUM. MODIFICACIONES	IMP. INC.	% (+)	IMP. MINORAC.	% (-)
45	2.909.277,12	0,79%	-11.511.618,30	-3,11%
CRED. INICIAL	MOD. NETA	% (+)	CRED. ACTUAL	% (+)
369.847.899,00	-8.602.341,18	-2,33%	361.245.557,82	97,67%

INFORME Nº1: Gráfico de Modificaciones Presupuestarias

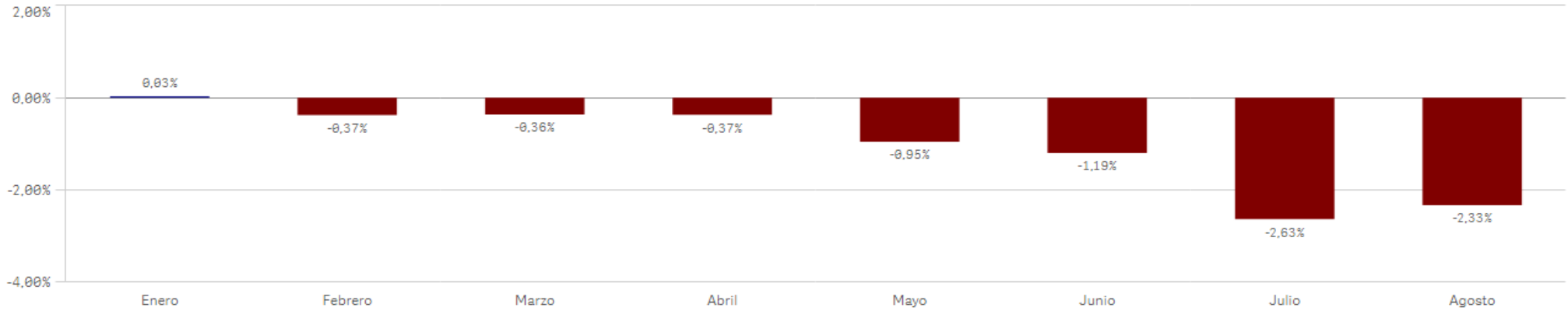

INFORME Nº1: MODIFICACIONES PRESUPUESTARIAS (Consolidado)

Datos correspondientes a: 01-01-2026 al 31-08-2026

Centro : 1001 Sección : 19 Programa : 231I

COORDINACIÓN DE LA DEPENDENCIA

MODIFICACIONES PRESUPUESTARIAS

NUM. MODIFICACIONES	IMP. INC.	% (+)	IMP. MINORAC.	% (-)
52	86.416.539,54	10,42%	-8.206.988,35	-0,99%
CRED. INICIAL	MOD. NETA	% (+)	CRED. ACTUAL	% (+)
829.132.371,00	78.209.551,19	9,43%	907.341.922,19	109,43%

INFORME Nº1: Gráfico de Modificaciones Presupuestarias

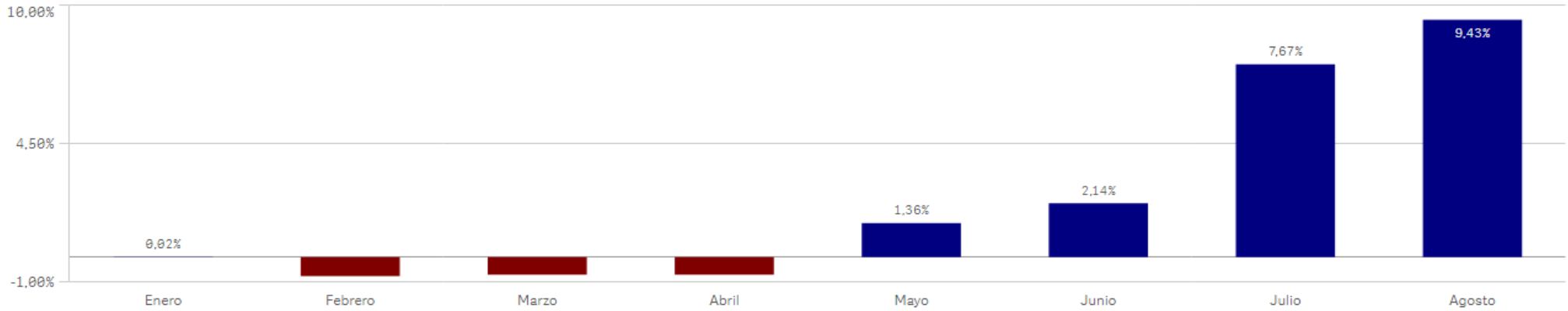

INFORME Nº1: MODIFICACIONES PRESUPUESTARIAS (Consolidado)

Datos correspondientes a: 01-01-2026 al 31-08-2026

Centro : 1001 Sección : 19 Programa : 232A

JUVENTUD

MODIFICACIONES PRESUPUESTARIAS

NUM. MODIFICACIONES	IMP. INC.	% (+)	IMP. MINORAC.	% (-)
62	945.006,18	5,06%	-1.594.263,29	-8,53%
CRED. INICIAL	MOD. NETA	% (+)	CRED. ACTUAL	% (+)
18.693.367,00	-649.257,11	-3,47%	18.044.109,89	96,53%

INFORME Nº1: Gráfico de Modificaciones Presupuestarias

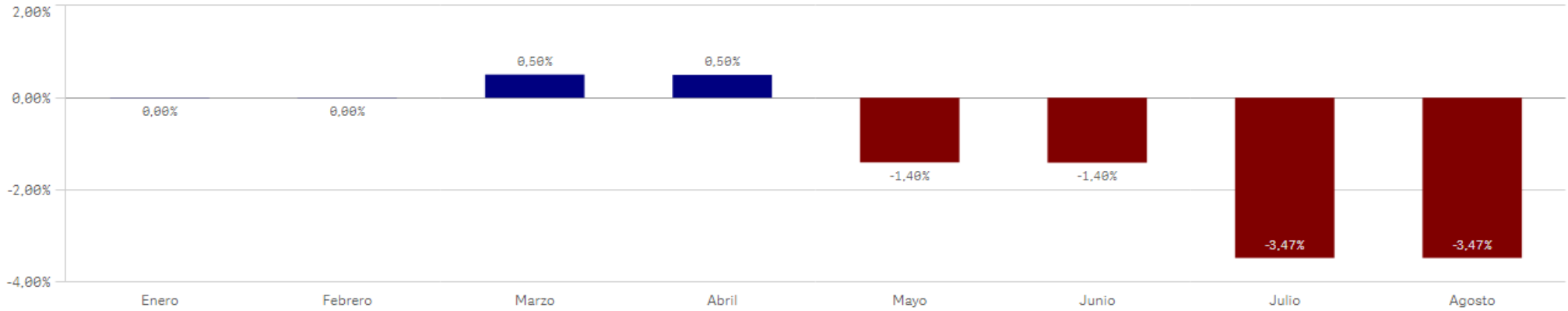

INFORME Nº1: MODIFICACIONES PRESUPUESTARIAS (Consolidado)

Datos correspondientes a: 01-01-2026 al 31-08-2026

Centro : 1001 Sección : 19 Programa : 232B

ACC.CONTRA VIOL.GÉN.Y PROM.IGUALDAD OPORTUNIDADES

MODIFICACIONES PRESUPUESTARIAS

NUM. MODIFICACIONES	IMP. INC.	% (+)	IMP. MINORAC.	% (-)
44	17.019.716,94	44,48%	-1.917.670,48	-5,01%
CRED. INICIAL	MOD. NETA	% (+)	CRED. ACTUAL	% (+)
38.265.006,00	15.102.046,46	39,47%	53.367.052,46	139,47%

INFORME Nº1: Gráfico de Modificaciones Presupuestarias

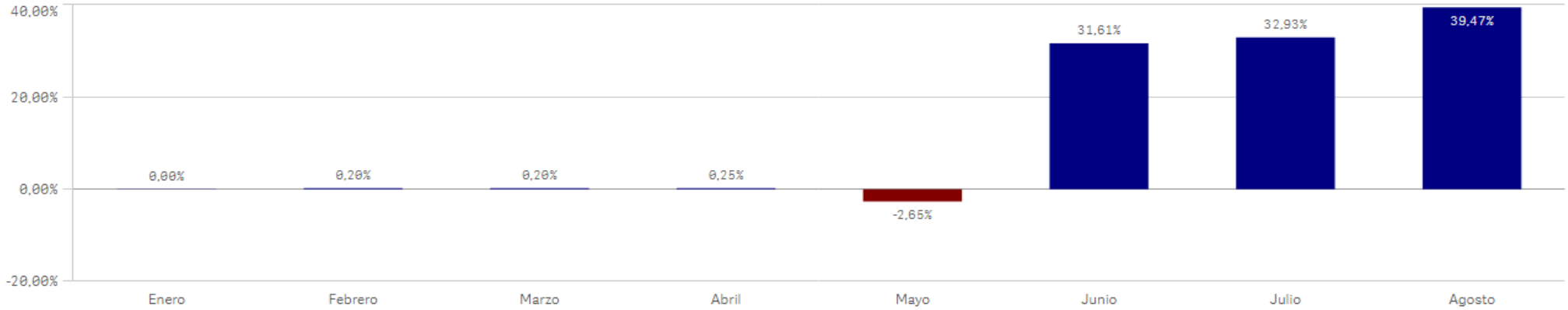

INFORME Nº1: MODIFICACIONES PRESUPUESTARIAS (Consolidado)

Datos correspondientes a: 01-01-2026 al 31-08-2026

Centro : 1001 Sección : 19 Programa : 232E

INTEGR. PARTICIP. SOCIAL Y LUCHA CONTRA EXCLUSIÓN

MODIFICACIONES PRESUPUESTARIAS

NUM. MODIFICACIONES	IMP. INC.	% (+)	IMP. MINORAC.	% (-)
52	56.842.199,88	31,69%	-7.519.310,00	-4,19%
CRED. INICIAL	MOD. NETA	% (+)	CRED. ACTUAL	% (+)
179.361.654,00	49.322.889,88	27,50%	228.684.543,88	127,50%

INFORME Nº1: Gráfico de Modificaciones Presupuestarias

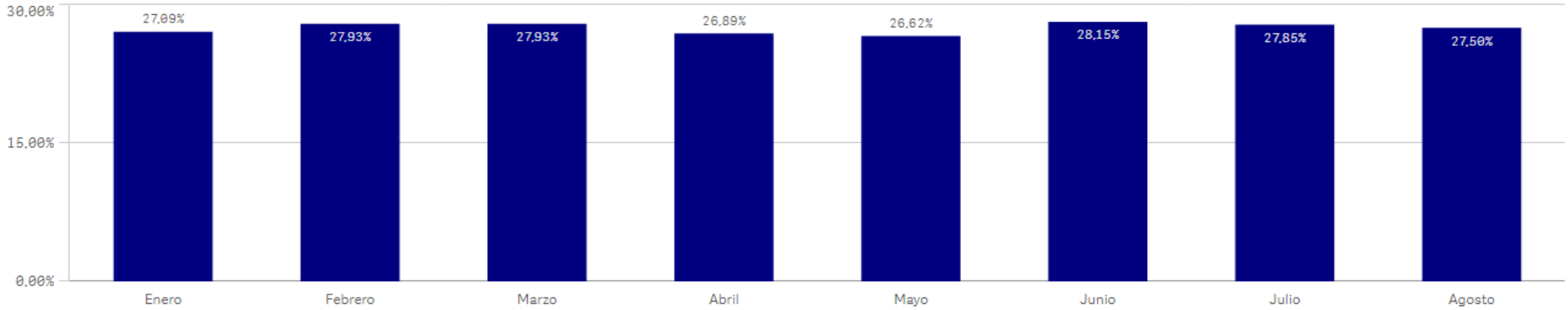

INFORME Nº1: MODIFICACIONES PRESUPUESTARIAS (Consolidado)

Datos correspondientes a: 01-01-2026 al 31-08-2026

Centro : 1001 Sección : 19 Programa : 232F

PROTECCIÓN A LA FAMILIA Y AL MENOR

MODIFICACIONES PRESUPUESTARIAS

NUM. MODIFICACIONES	IMP. INC.	% (+)	IMP. MINORAC.	% (-)
55	27.963.147,75	11,57%	-15.033.856,72	-6,22%
CRED. INICIAL	MOD. NETA	% (+)	CRED. ACTUAL	% (+)
241.717.724,00	12.929.291,03	5,35%	254.647.015,03	105,35%

INFORME Nº1: Gráfico de Modificaciones Presupuestarias

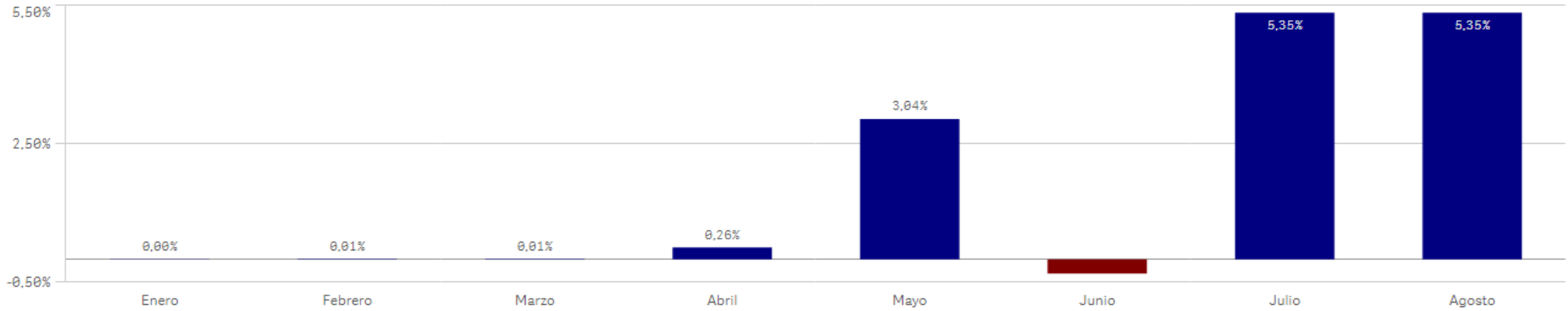

INFORME Nº1: MODIFICACIONES PRESUPUESTARIAS (Consolidado)

Datos correspondientes a: 01-01-2026 al 31-08-2026

Centro : 1001 Sección : 19 Programa : 239M

DIRECC.Y GEST.ADM.FAMILIA, JUVENTUD Y ASUNTOS SOC.

MODIFICACIONES PRESUPUESTARIAS

NUM. MODIFICACIONES	IMP. INC.	% (+)	IMP. MINORAC.	% (-)
87	10.470.094,92	19,43%	-2.511.448,44	-4,66%
CRED. INICIAL	MOD. NETA	% (+)	CRED. ACTUAL	% (+)
53.898.571,00	7.958.646,48	14,77%	61.857.217,48	114,77%

INFORME Nº1: Gráfico de Modificaciones Presupuestarias

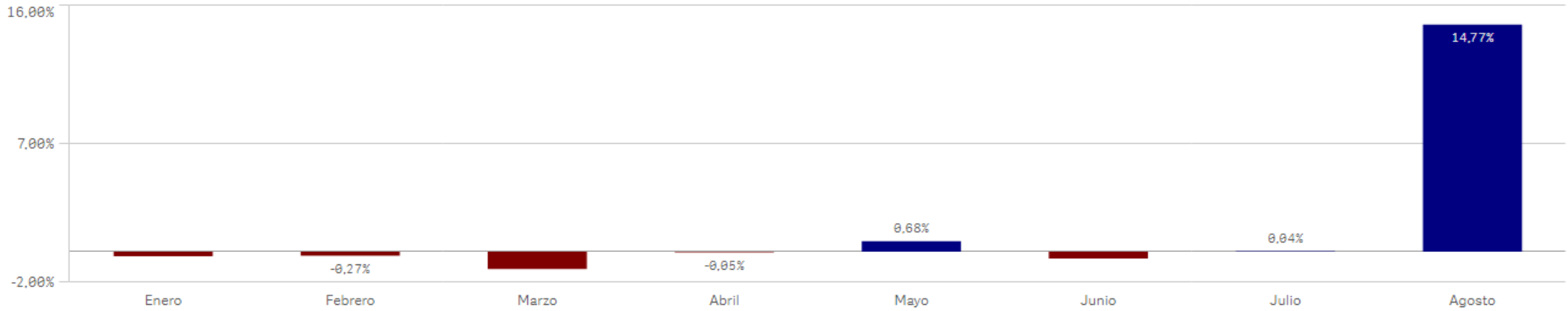

INFORME Nº1: MODIFICACIONES PRESUPUESTARIAS (Consolidado)

Datos correspondientes a: 01-01-2026 al 31-08-2026

Centro : 1001 Sección : 19 Programa : 239O

EVALUACIÓN, CALIDAD E INNOVACIÓN

MODIFICACIONES PRESUPUESTARIAS

NUM. MODIFICACIONES	IMP. INC.	% (+)	IMP. MINORAC.	% (-)
31	1.295.825,72	11,32%	-1.133.694,42	-9,90%
CRED. INICIAL	MOD. NETA	% (+)	CRED. ACTUAL	% (+)
11.449.586,00	162.131,30	1,42%	11.611.717,30	101,42%

INFORME Nº1: Gráfico de Modificaciones Presupuestarias

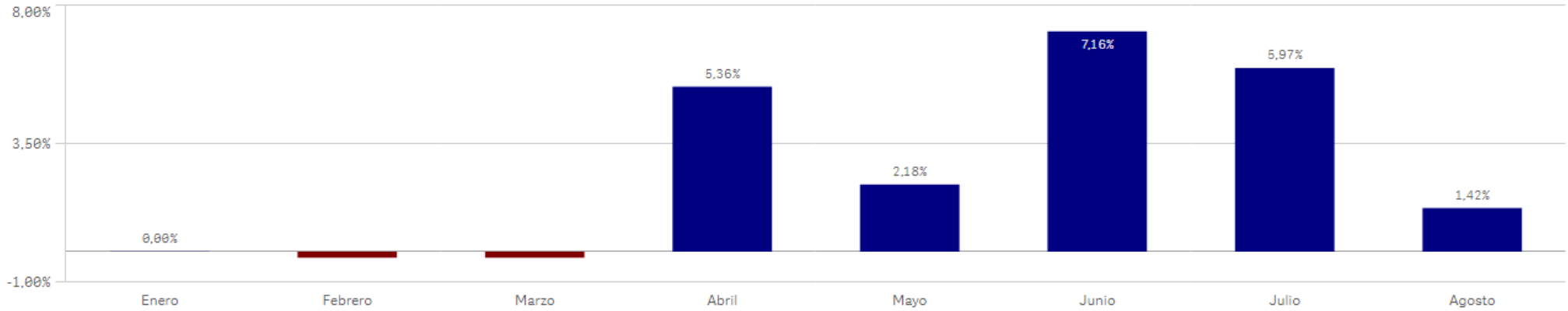

INFORME Nº1: MODIFICACIONES PRESUPUESTARIAS (Consolidado)

Datos correspondientes a: 01-01-2026 al 31-08-2026

Centro : 1001 Sección : 20 Programa : 241A

FORMACIÓN PARA EL EMPLEO

MODIFICACIONES PRESUPUESTARIAS

NUM. MODIFICACIONES	IMP. INC.	% (+)	IMP. MINORAC.	% (-)
85	250.922.292,66	91,57%	-17.999.535,28	-6,57%
CRED. INICIAL	MOD. NETA	% (+)	CRED. ACTUAL	% (+)
274.016.310,00	232.922.757,38	85,00%	506.939.067,38	185,00%

INFORME Nº1: Gráfico de Modificaciones Presupuestarias

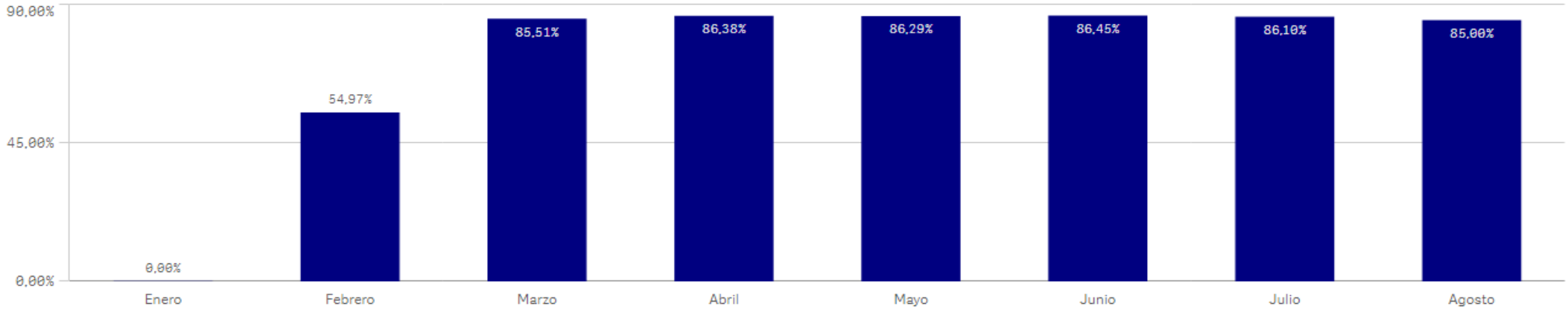

INFORME Nº1: MODIFICACIONES PRESUPUESTARIAS (Consolidado)

Datos correspondientes a: 01-01-2026 al 31-08-2026

Centro : 1001 Sección : 20 Programa : 241M

PROMOCIÓN Y FOMENTO DEL EMPLEO

MODIFICACIONES PRESUPUESTARIAS

NUM. MODIFICACIONES	IMP. INC.	% (+)	IMP. MINORAC.	% (-)
138	35.320.647,18	10,04%	-17.273.058,95	-4,91%
CRED. INICIAL	MOD. NETA	% (+)	CRED. ACTUAL	% (+)
351.803.506,00	18.047.588,23	5,13%	369.851.094,23	105,13%

INFORME Nº1: Gráfico de Modificaciones Presupuestarias

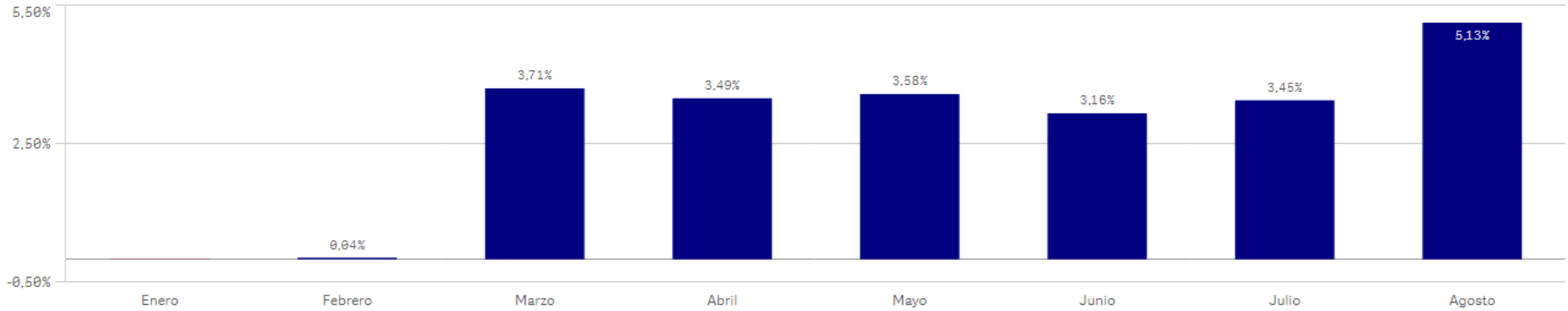

INFORME Nº1: MODIFICACIONES PRESUPUESTARIAS (Consolidado)

Datos correspondientes a: 01-01-2026 al 31-08-2026

Centro : 1001 Sección : 20 Programa : 494M TRABAJO

MODIFICACIONES PRESUPUESTARIAS

NUM. MODIFICACIONES	IMP. INC.	% (+)	IMP. MINORAC.	% (-)
39	1.611.653,49	17,29%	-319.629,61	-3,43%
CRED. INICIAL	MOD. NETA	% (+)	CRED. ACTUAL	% (+)
9.319.096,00	1.292.023,88	13,86%	10.611.119,88	113,86%

INFORME Nº1: Gráfico de Modificaciones Presupuestarias

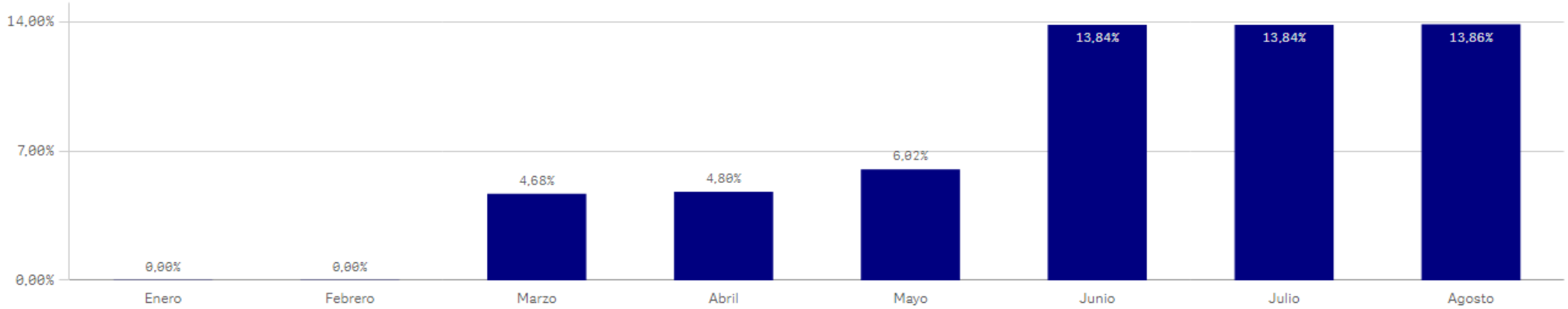

INFORME Nº1: MODIFICACIONES PRESUPUESTARIAS (Consolidado)

Datos correspondientes a: 01-01-2026 al 31-08-2026

Centro : 1001 Sección : 20 Programa : 923M

DIR.Y GEST.ADMINISTR.ECONOMÍA,HACIENDA Y EMPLEO

MODIFICACIONES PRESUPUESTARIAS

NUM. MODIFICACIONES	IMP. INC.	% (+)	IMP. MINORAC.	% (-)
89	3.321.989,35	8,79%	-3.739.522,10	-9,90%
CRED. INICIAL	MOD. NETA	% (+)	CRED. ACTUAL	% (+)
37.776.343,00	-417.532,75	-1,11%	37.358.810,25	98,89%

INFORME Nº1: Gráfico de Modificaciones Presupuestarias

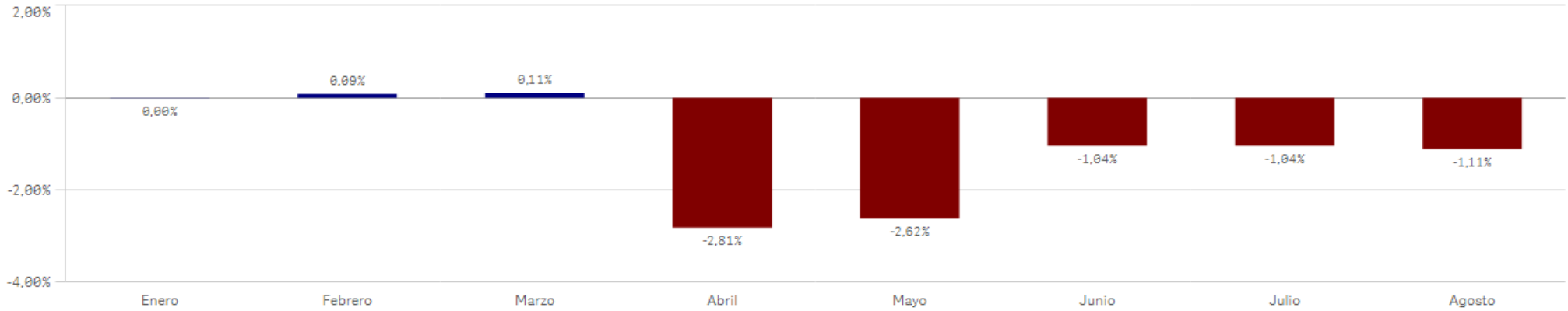

INFORME Nº1: MODIFICACIONES PRESUPUESTARIAS (Consolidado)

Datos correspondientes a: 01-01-2026 al 31-08-2026

Centro : 1001 Sección : 25 Programa : 951M

ENDEUDAMIENTO

MODIFICACIONES PRESUPUESTARIAS

NUM. MODIFICACIONES	IMP. INC.	% (+)	IMP. MINORAC.	% (-)
5	130.000.000,00	3,42%	-50.000.000,00	-1,31%
CRED. INICIAL	MOD. NETA	% (+)	CRED. ACTUAL	% (+)
3.802.922.852,00	80.000.000,00	2,10%	3.882.922.852,00	102,10%

INFORME Nº1: Gráfico de Modificaciones Presupuestarias



INFORME Nº1: MODIFICACIONES PRESUPUESTARIAS (Consolidado)

Datos correspondientes a: 01-01-2026 al 31-08-2026

Centro : 1001 Sección : 26 Programa : 929N

GESTIÓN CENTRALIZADA

MODIFICACIONES PRESUPUESTARIAS

NUM. MODIFICACIONES	IMP. INC.	% (+)	IMP. MINORAC.	% (-)
49	265.709.505,86	22,69%	-162.934.759,45	-13,91%
CRED. INICIAL	MOD. NETA	% (+)	CRED. ACTUAL	% (+)
1.171.042.073,00	102.774.746,41	8,78%	1.273.816.819,41	108,78%

INFORME Nº1: Gráfico de Modificaciones Presupuestarias

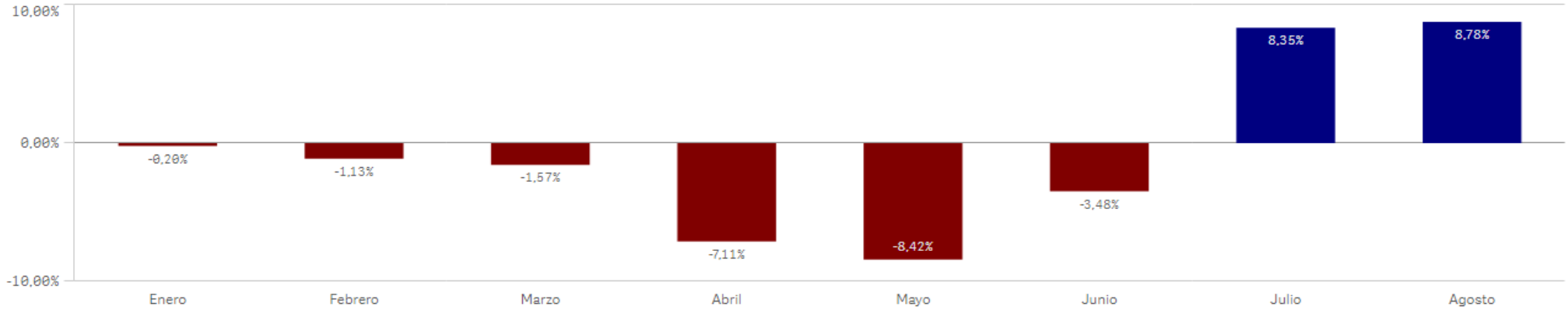

INFORME Nº1: MODIFICACIONES PRESUPUESTARIAS (Consolidado)

Datos correspondientes a: 01-01-2026 al 31-08-2026

Centro : 1001 Sección : 30 Programa : 929N

GESTIÓN CENTRALIZADA

MODIFICACIONES PRESUPUESTARIAS

NUM. MODIFICACIONES	IMP. INC.	% (+)	IMP. MINORAC.	% (-)
5	0,00	0,00%	-46.893.522,33	-30,59%
CRED. INICIAL	MOD. NETA	% (+)	CRED. ACTUAL	% (+)
153.285.694,00	-46.893.522,33	-30,59%	106.392.171,67	69,41%

INFORME Nº1: Gráfico de Modificaciones Presupuestarias

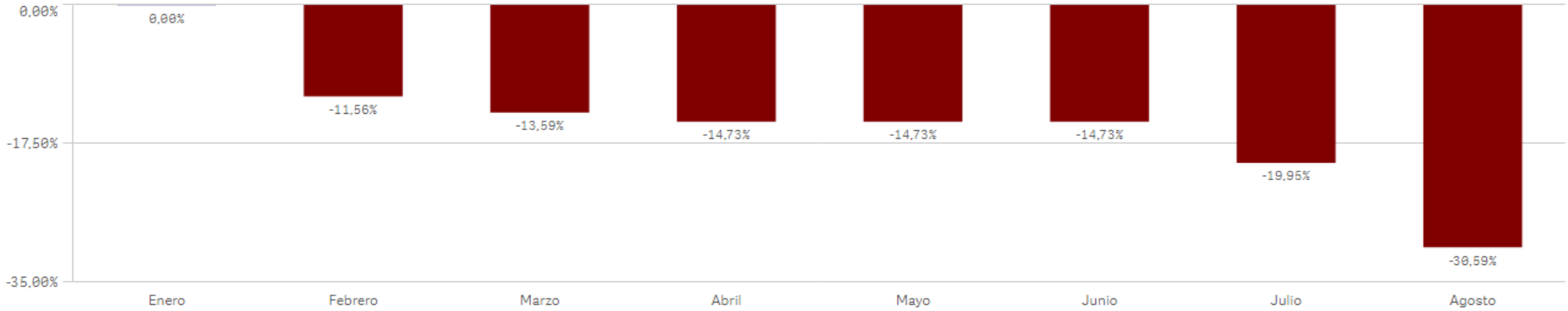

INFORME Nº1: MODIFICACIONES PRESUPUESTARIAS (Consolidado)

Datos correspondientes a: 01-01-2026 al 31-08-2026

Centro : 1004 Sección : 19 Programa : 231B

CENTROS DE MAYORES

MODIFICACIONES PRESUPUESTARIAS

NUM. MODIFICACIONES	IMP. INC.	% (+)	IMP. MINORAC.	% (-)
27	633.361,76	3,70%	-174.436,32	-1,02%
CRED. INICIAL	MOD. NETA	% (+)	CRED. ACTUAL	% (+)
17.137.075,00	458.925,44	2,68%	17.596.000,44	102,68%

INFORME Nº1: Gráfico de Modificaciones Presupuestarias

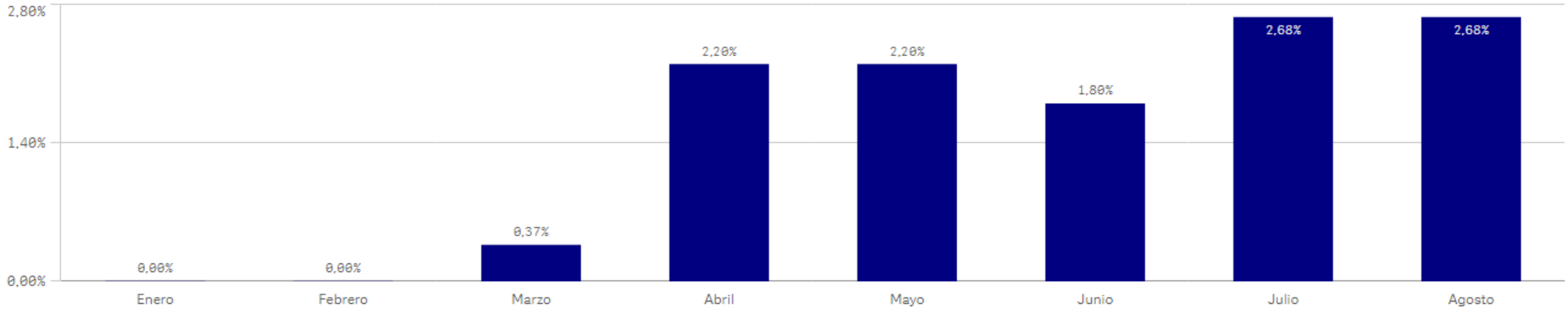

INFORME Nº1: MODIFICACIONES PRESUPUESTARIAS (Consolidado)

Datos correspondientes a: 01-01-2026 al 31-08-2026

Centro : 1004 Sección : 19 Programa : 231E

COMEDORES SOCIALES

MODIFICACIONES PRESUPUESTARIAS

NUM. MODIFICACIONES	IMP. INC.	% (+)	IMP. MINORAC.	% (-)
9	9.300,00	0,21%	-17.825,39	-0,40%
CRED. INICIAL	MOD. NETA	% (+)	CRED. ACTUAL	% (+)
4.439.983,00	-8.525,39	-0,19%	4.431.457,61	99,81%

INFORME Nº1: Gráfico de Modificaciones Presupuestarias



INFORME Nº1: MODIFICACIONES PRESUPUESTARIAS (Consolidado)

Datos correspondientes a: 01-01-2026 al 31-08-2026

Centro : 1004 Sección : 19 Programa : 231G

ATENCIÓN A LA FAMILIA Y AL MENOR

MODIFICACIONES PRESUPUESTARIAS

NUM. MODIFICACIONES	IMP. INC.	% (+)	IMP. MINORAC.	% (-)
48	1.480.264,51	2,21%	-914.076,93	-1,37%
CRED. INICIAL	MOD. NETA	% (+)	CRED. ACTUAL	% (+)
66.871.050,00	566.187,58	0,85%	67.437.237,58	100,85%

INFORME Nº1: Gráfico de Modificaciones Presupuestarias

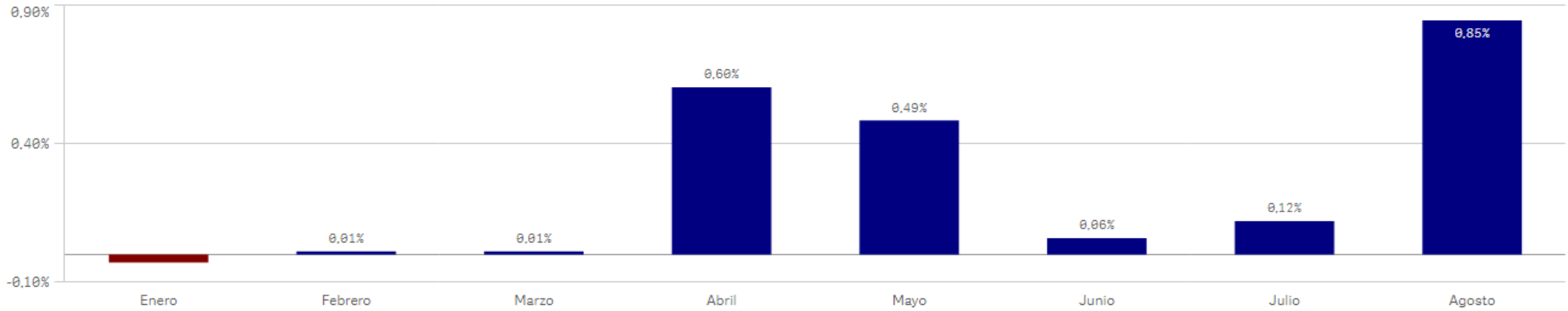

INFORME Nº1: MODIFICACIONES PRESUPUESTARIAS (Consolidado)

Datos correspondientes a: 01-01-2026 al 31-08-2026

Centro : 1004 Sección : 19 Programa : 231H

ATENCIÓN A PP.MAYORES EN RESIDENC.Y CENTROS DE DÍA

MODIFICACIONES PRESUPUESTARIAS

NUM. MODIFICACIONES	IMP. INC.	% (+)	IMP. MINORAC.	% (-)
313	8.212.801,20	3,18%	-7.852.190,22	-3,04%
CRED. INICIAL	MOD. NETA	% (+)	CRED. ACTUAL	% (+)
258.617.822,00	360.610,98	0,14%	258.978.432,98	100,14%

INFORME Nº1: Gráfico de Modificaciones Presupuestarias

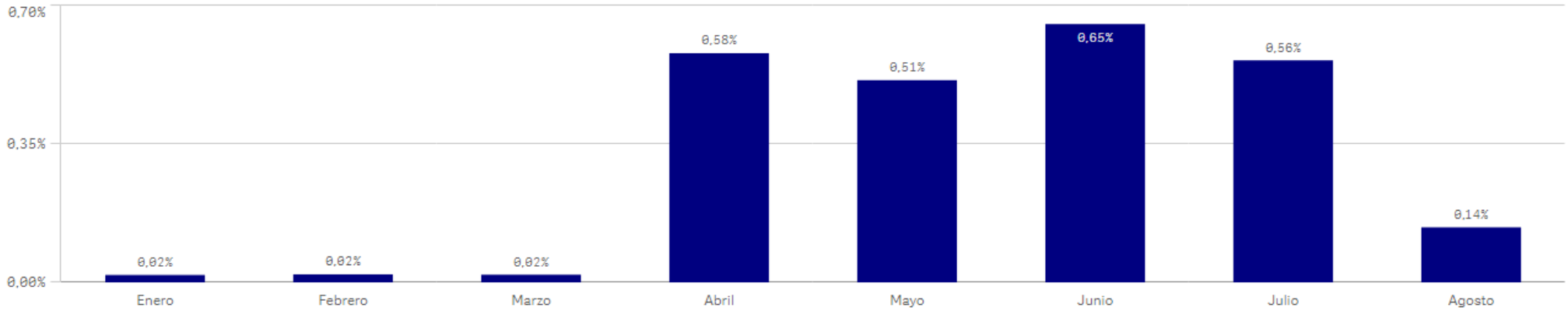

INFORME Nº1: MODIFICACIONES PRESUPUESTARIAS (Consolidado)

Datos correspondientes a: 01-01-2026 al 31-08-2026

Centro : 1004 Sección : 19 Programa : 231J

ATENCIÓN A PERS.C/DISCAPACIDAD INTELEC.EN CENTROS

MODIFICACIONES PRESUPUESTARIAS

NUM. MODIFICACIONES	IMP. INC.	% (+)	IMP. MINORAC.	% (-)
228	2.024.986,28	2,96%	-1.714.142,07	-2,51%
CRED. INICIAL	MOD. NETA	% (+)	CRED. ACTUAL	% (+)
68.300.874,00	310.844,21	0,46%	68.611.718,21	100,46%

INFORME Nº1: Gráfico de Modificaciones Presupuestarias

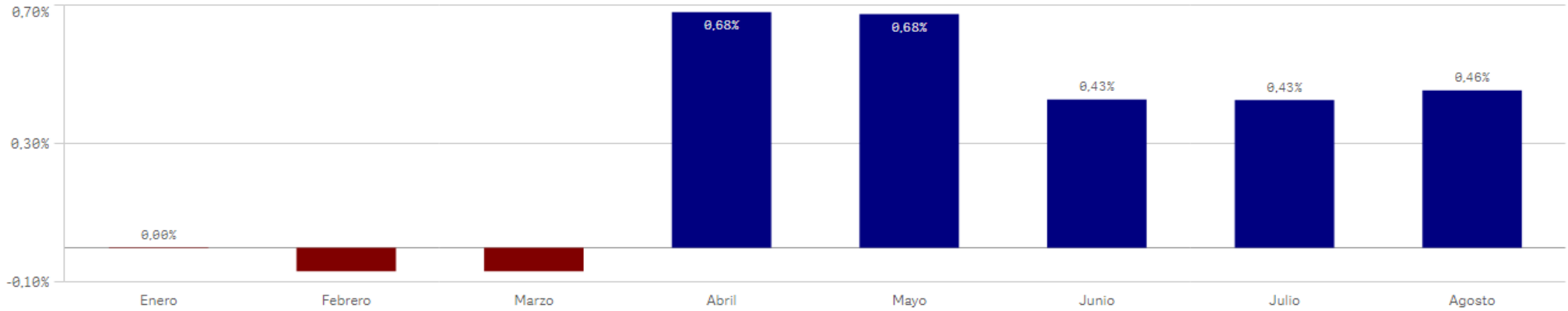

INFORME Nº1: MODIFICACIONES PRESUPUESTARIAS (Consolidado)

Datos correspondientes a: 01-01-2026 al 31-08-2026

Centro : 1004 Sección : 19 Programa : 239N

DIRECC.Y COORD.AGENCIA MADR.DE ATENCIÓN SOCIAL

MODIFICACIONES PRESUPUESTARIAS

NUM. MODIFICACIONES	IMP. INC.	% (+)	IMP. MINORAC.	% (-)
90	30.070.229,06	28,83%	-4.989.265,60	-4,78%
CRED. INICIAL	MOD. NETA	% (+)	CRED. ACTUAL	% (+)
104.287.718,00	25.080.963,46	24,05%	129.368.681,46	124,05%

INFORME Nº1: Gráfico de Modificaciones Presupuestarias

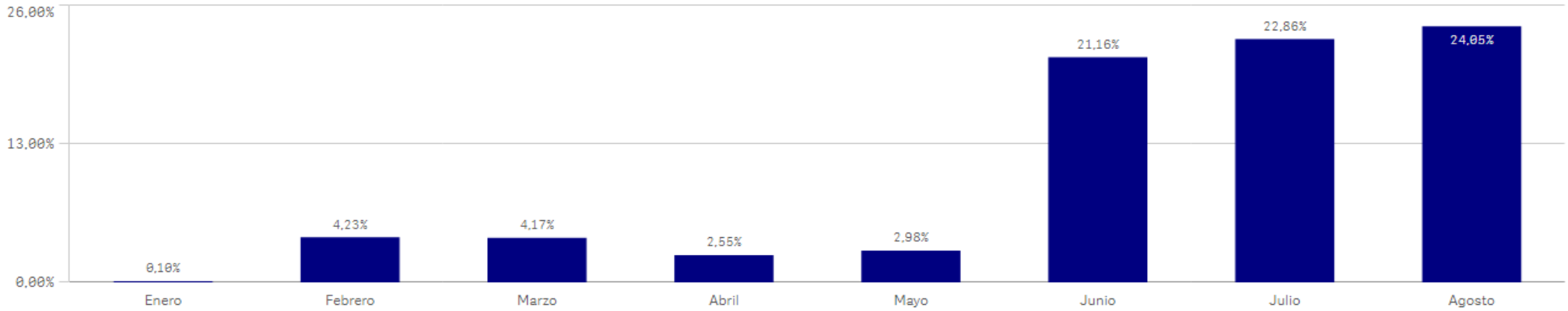

INFORME Nº1: MODIFICACIONES PRESUPUESTARIAS (Consolidado)

Datos correspondientes a: 01-01-2026 al 31-08-2026

Centro : 1005 Sección : 11 Programa : 114A

AG.C.M.REEDUC.Y REINSERC.MENOR INFRACTOR

MODIFICACIONES PRESUPUESTARIAS

NUM. MODIFICACIONES	IMP. INC.	% (+)	IMP. MINORAC.	% (-)
72	2.238.628,65	4,06%	-3.461.174,55	-6,27%
CRED. INICIAL	MOD. NETA	% (+)	CRED. ACTUAL	% (+)
55.187.698,00	-1.222.545,90	-2,22%	53.965.152,10	97,78%

INFORME Nº1: Gráfico de Modificaciones Presupuestarias

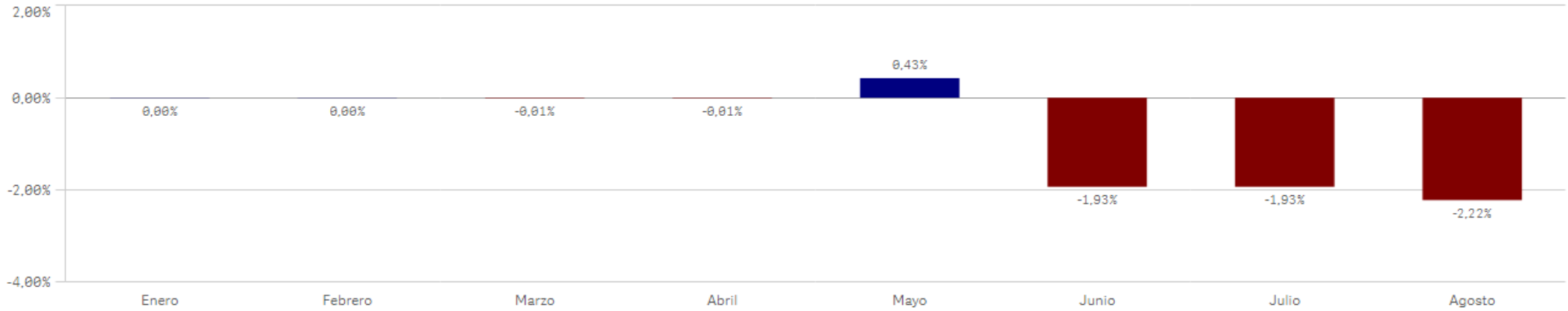

INFORME Nº1: MODIFICACIONES PRESUPUESTARIAS (Consolidado)

Datos correspondientes a: 01-01-2026 al 31-08-2026

Centro : 1008 Sección : 20 Programa : 494M

TRABAJO

MODIFICACIONES PRESUPUESTARIAS

NUM. MODIFICACIONES	IMP. INC.	% (+)	IMP. MINORAC.	% (-)
55	2.951.015,59	12,52%	-779.700,87	-3,31%
CRED. INICIAL	MOD. NETA	% (+)	CRED. ACTUAL	% (+)
23.573.984,00	2.171.314,72	9,21%	25.745.298,72	109,21%

INFORME Nº1: Gráfico de Modificaciones Presupuestarias

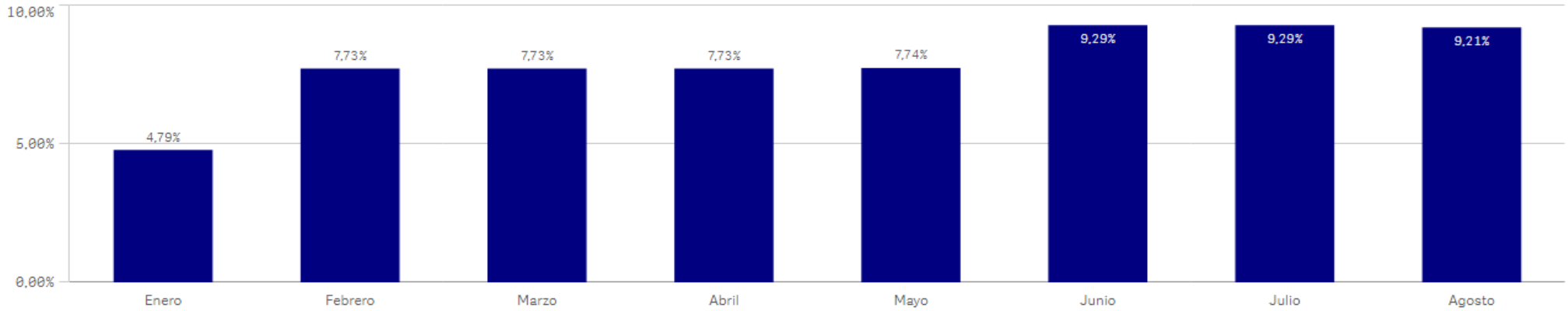

INFORME Nº1: MODIFICACIONES PRESUPUESTARIAS (Consolidado)

Datos correspondientes a: 01-01-2026 al 31-08-2026

Centro : 1009 Sección : 16 Programa : 132A

SEGURIDAD

MODIFICACIONES PRESUPUESTARIAS

NUM. MODIFICACIONES	IMP. INC.	% (+)	IMP. MINORAC.	% (-)
52	0,00	0,00%	-85.228.333,00	-100,00%
CRED. INICIAL	MOD. NETA	% (+)	CRED. ACTUAL	% (+)
85.228.333,00	-85.228.333,00	-100,00%	0,00	0,00%

INFORME Nº1: Gráfico de Modificaciones Presupuestarias

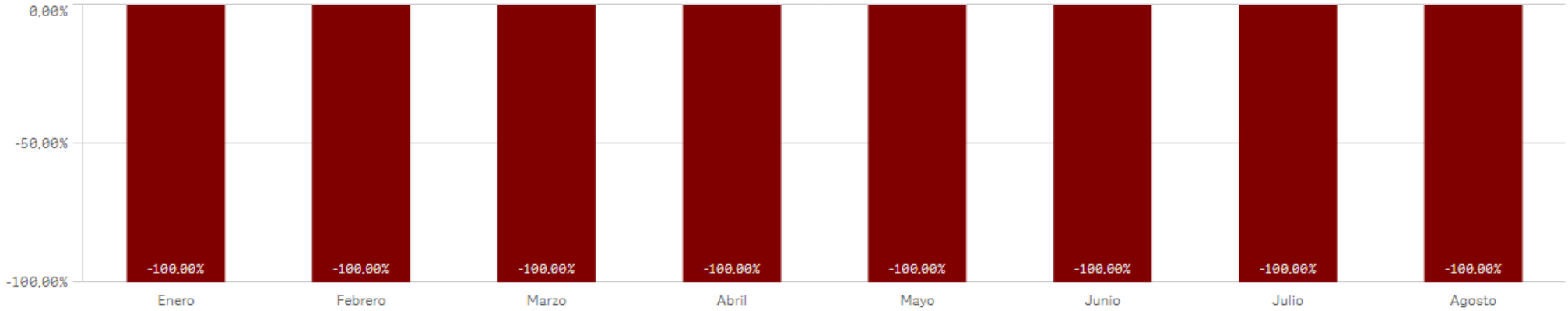

INFORME Nº1: MODIFICACIONES PRESUPUESTARIAS (Consolidado)

Datos correspondientes a: 01-01-2026 al 31-08-2026

Centro : 1009 Sección : 16 Programa : 134A

EMERGENCIAS

MODIFICACIONES PRESUPUESTARIAS

NUM. MODIFICACIONES	IMP. INC.	% (+)	IMP. MINORAC.	% (-)
65	0,00	0,00%	-279.979.992,00	-100,00%
CRED. INICIAL	MOD. NETA	% (+)	CRED. ACTUAL	% (+)
279.979.992,00	-279.979.992,00	-100,00%	0,00	0,00%

INFORME Nº1: Gráfico de Modificaciones Presupuestarias

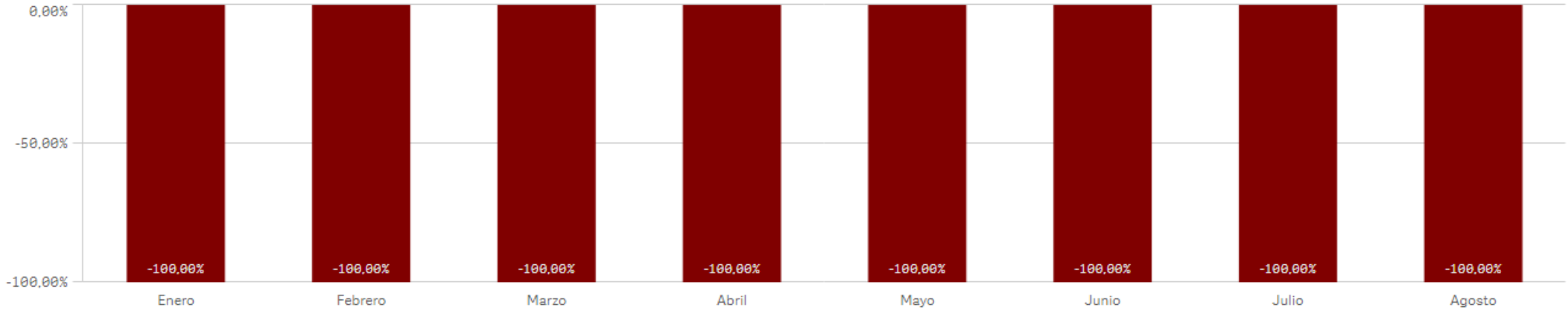

INFORME Nº1: MODIFICACIONES PRESUPUESTARIAS (Consolidado)

Datos correspondientes a: 01-01-2026 al 31-08-2026

Centro : 1009 Sección : 16 Programa : 134B

PROTECCIÓN CIVIL MADRID 112

MODIFICACIONES PRESUPUESTARIAS

NUM. MODIFICACIONES	IMP. INC.	% (+)	IMP. MINORAC.	% (-)
60	0,00	0,00%	-31.457.943,00	-100,00%
CRED. INICIAL	MOD. NETA	% (+)	CRED. ACTUAL	% (+)
31.457.943,00	-31.457.943,00	-100,00%	0,00	0,00%

INFORME Nº1: Gráfico de Modificaciones Presupuestarias

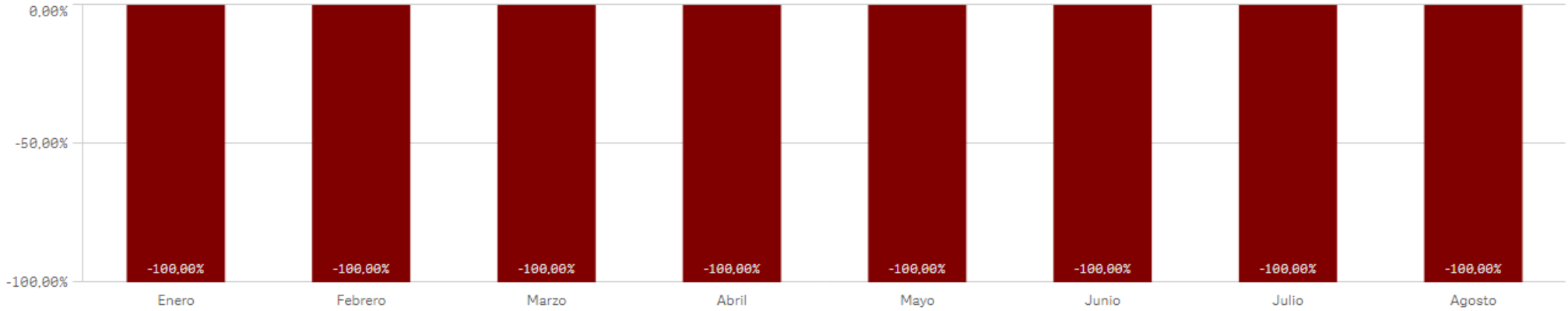

INFORME Nº1: MODIFICACIONES PRESUPUESTARIAS (Consolidado)

Datos correspondientes a: 01-01-2026 al 31-08-2026

Centro : 1009 Sección : 16 Programa : 134N

GESTIÓN ECONÓMICA ADMINISTRATIVA ASEM 112

MODIFICACIONES PRESUPUESTARIAS

NUM. MODIFICACIONES	IMP. INC.	% (+)	IMP. MINORAC.	% (-)
41	0,00	0,00%	-13.115.299,00	-100,00%
CRED. INICIAL	MOD. NETA	% (+)	CRED. ACTUAL	% (+)
13.115.299,00	-13.115.299,00	-100,00%	0,00	0,00%

INFORME Nº1: Gráfico de Modificaciones Presupuestarias

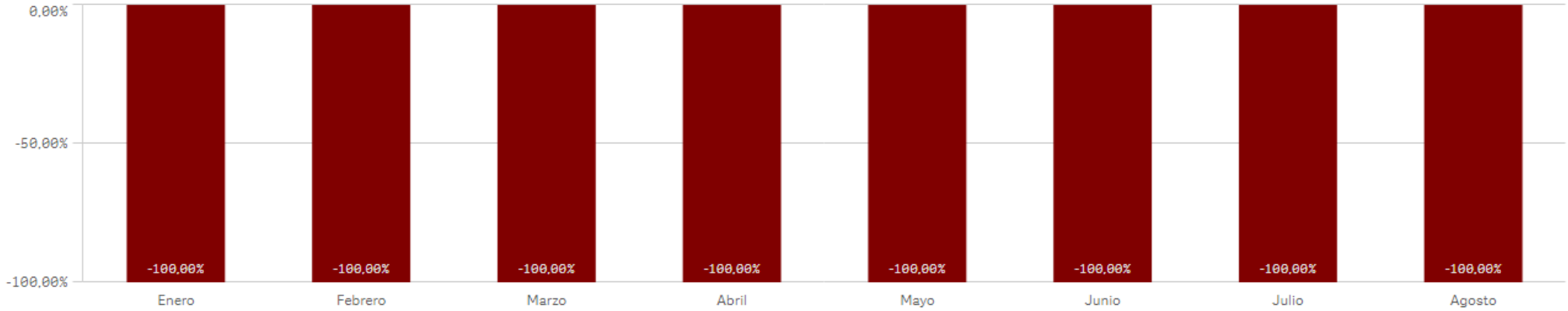

INFORME Nº1: MODIFICACIONES PRESUPUESTARIAS (Consolidado)

Datos correspondientes a: 01-01-2026 al 31-08-2026

Centro : 1011 Sección : 14 Programa : 453N

PROGRAMACIÓN Y DESARROLLO DEL TRANSPORTE

MODIFICACIONES PRESUPUESTARIAS

NUM. MODIFICACIONES	IMP. INC.	% (+)	IMP. MINORAC.	% (-)
52	112.288.551,15	5,66%	-10.876.123,39	-0,55%
CRED. INICIAL	MOD. NETA	% (+)	CRED. ACTUAL	% (+)
1.982.541.287,00	101.412.427,76	5,12%	2.083.953.714,76	105,12%

INFORME Nº1: Gráfico de Modificaciones Presupuestarias

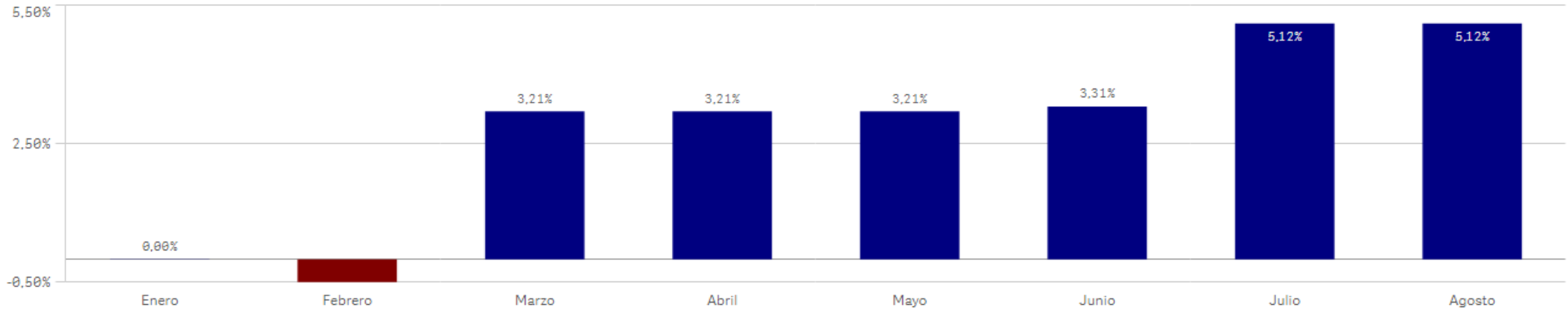

INFORME Nº1: MODIFICACIONES PRESUPUESTARIAS (Consolidado)

Datos correspondientes a: 01-01-2026 al 31-08-2026

Centro : 1012 Sección : 11 Programa : 921R

BOLETÍN OFICIAL DE LA COMUNIDAD DE MADRID

MODIFICACIONES PRESUPUESTARIAS

NUM. MODIFICACIONES	IMP. INC.	% (+)	IMP. MINORAC.	% (-)
20	125.738,75	1,32%	-141.166,79	-1,48%
CRED. INICIAL	MOD. NETA	% (+)	CRED. ACTUAL	% (+)
9.561.761,00	-15.428,04	-0,16%	9.546.332,96	99,84%

INFORME Nº1: Gráfico de Modificaciones Presupuestarias

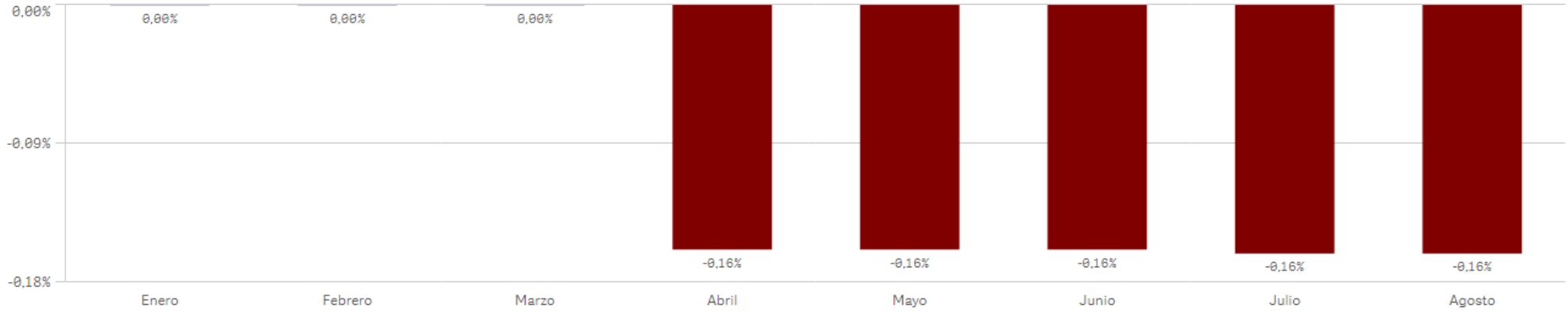

INFORME Nº1: MODIFICACIONES PRESUPUESTARIAS (Consolidado)

Datos correspondientes a: 01-01-2026 al 31-08-2026

Centro : 1013 Sección : 16 Programa : 467A

INST.MADR.DE INVEST.Y DESARR.RURAL,AGRARIO Y ALIM.

MODIFICACIONES PRESUPUESTARIAS

NUM. MODIFICACIONES	IMP. INC.	% (+)	IMP. MINORAC.	% (-)
55	1.536.513,11	5,06%	-770.066,62	-2,54%
CRED. INICIAL	MOD. NETA	% (+)	CRED. ACTUAL	% (+)
30.366.528,00	766.446,49	2,52%	31.132.974,49	102,52%

INFORME Nº1: Gráfico de Modificaciones Presupuestarias

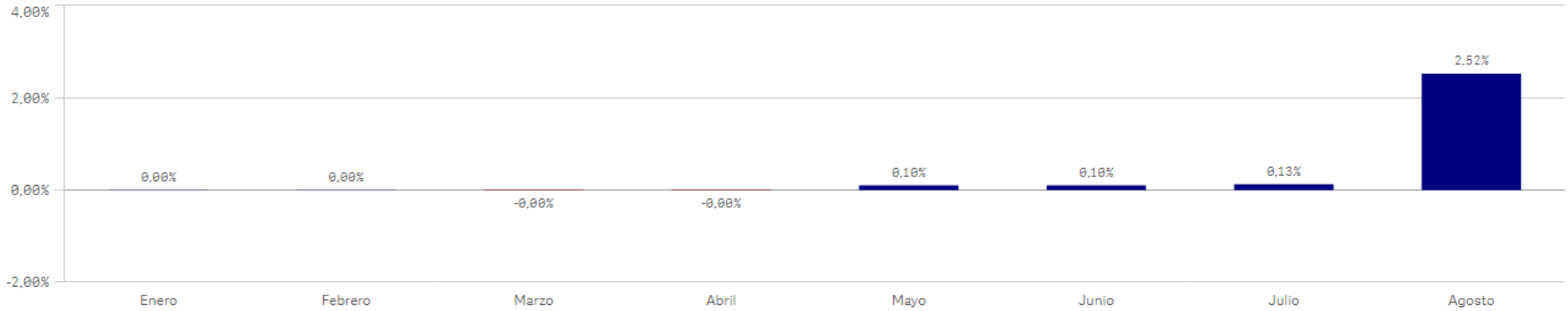

INFORME Nº1: MODIFICACIONES PRESUPUESTARIAS (Consolidado)

Datos correspondientes a: 01-01-2026 al 31-08-2026

Centro : 1014 Sección : 14 Programa : 261B

VIVIENDA SOCIAL

MODIFICACIONES PRESUPUESTARIAS

NUM. MODIFICACIONES	IMP. INC.	% (+)	IMP. MINORAC.	% (-)
91	9.952.175,02	4,07%	-10.512.219,02	-4,30%
CRED. INICIAL	MOD. NETA	% (+)	CRED. ACTUAL	% (+)
244.398.465,00	-560.044,00	-0,23%	243.838.421,00	99,77%

INFORME Nº1: Gráfico de Modificaciones Presupuestarias

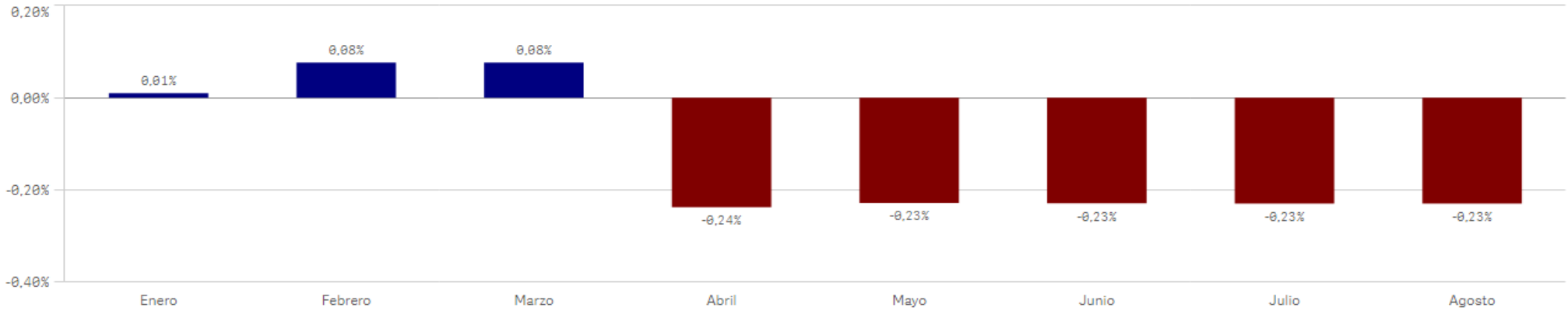

INFORME Nº1: MODIFICACIONES PRESUPUESTARIAS (Consolidado)

Datos correspondientes a: 01-01-2026 al 31-08-2026

Centro : 1017 Sección : 17 Programa : 311P

DIRECCIÓN Y SERV.GEN.SERVICIO MADRILEÑO DE SALUD

MODIFICACIONES PRESUPUESTARIAS

NUM. MODIFICACIONES	IMP. INC.	% (+)	IMP. MINORAC.	% (-)
84	0,00	0,00%	-49.211.620,00	-100,00%
CRED. INICIAL	MOD. NETA	% (+)	CRED. ACTUAL	% (+)
49.211.620,00	-49.211.620,00	-100,00%	0,00	0,00%

INFORME Nº1: Gráfico de Modificaciones Presupuestarias

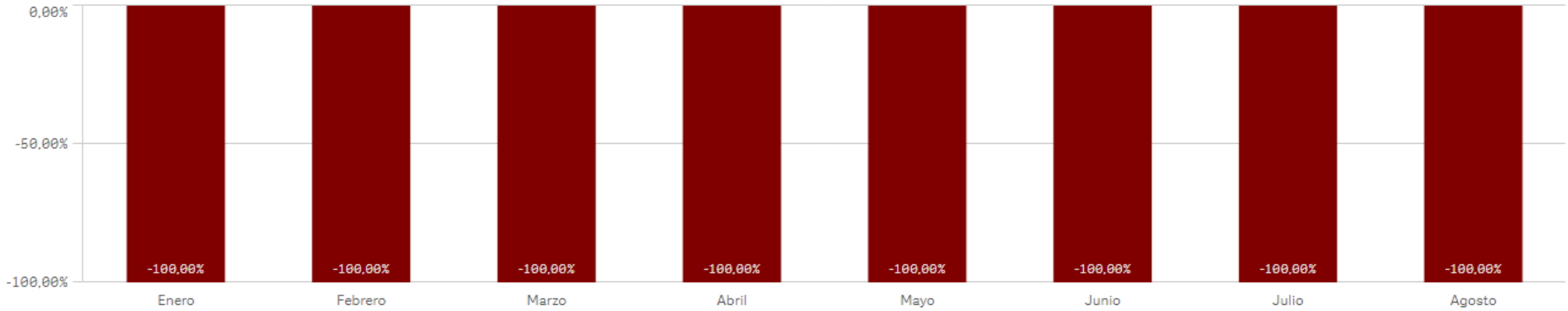

INFORME Nº1: MODIFICACIONES PRESUPUESTARIAS (Consolidado)

Datos correspondientes a: 01-01-2026 al 31-08-2026

Centro : 1017 Sección : 17 Programa : 312A

ATENCIÓN HOSPITALARIA

MODIFICACIONES PRESUPUESTARIAS

NUM. MODIFICACIONES	IMP. INC.	% (+)	IMP. MINORAC.	% (-)
2.339	0,00	0,00%	-6.743.536.028,00	-100,00%
CRED. INICIAL	MOD. NETA	% (+)	CRED. ACTUAL	% (+)
6.743.536.028,00	-6.743.536.028,00	-100,00%	0,00	0,00%

INFORME Nº1: Gráfico de Modificaciones Presupuestarias

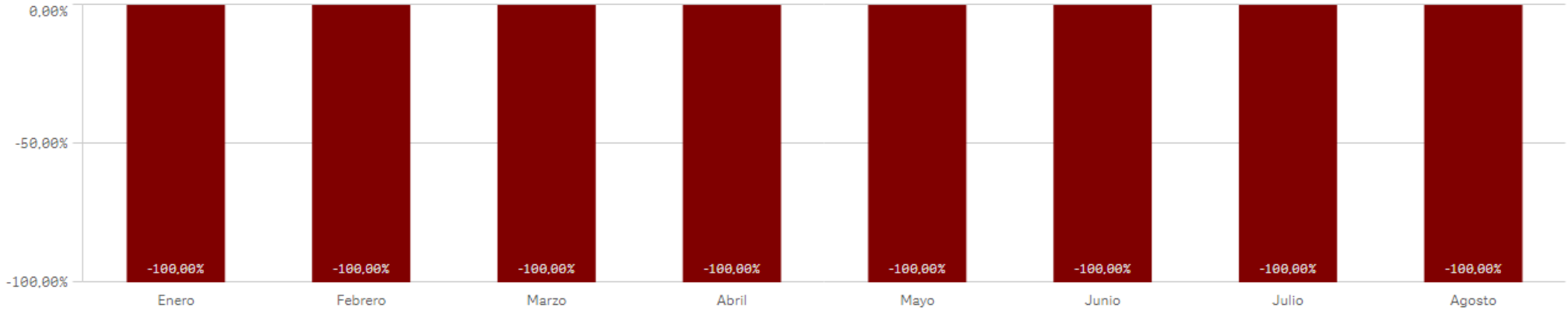

INFORME Nº1: MODIFICACIONES PRESUPUESTARIAS (Consolidado)

Datos correspondientes a: 01-01-2026 al 31-08-2026

Centro : 1017 Sección : 17 Programa : 312B

ATENCIÓN PRIMARIA DE SALUD

MODIFICACIONES PRESUPUESTARIAS

NUM. MODIFICACIONES	IMP. INC.	% (+)	IMP. MINORAC.	% (-)
115	0,00	0,00%	-2.774.370.487,00	-100,00%
CRED. INICIAL	MOD. NETA	% (+)	CRED. ACTUAL	% (+)
2.774.370.487,00	-2.774.370.487,00	-100,00%	0,00	0,00%

INFORME Nº1: Gráfico de Modificaciones Presupuestarias

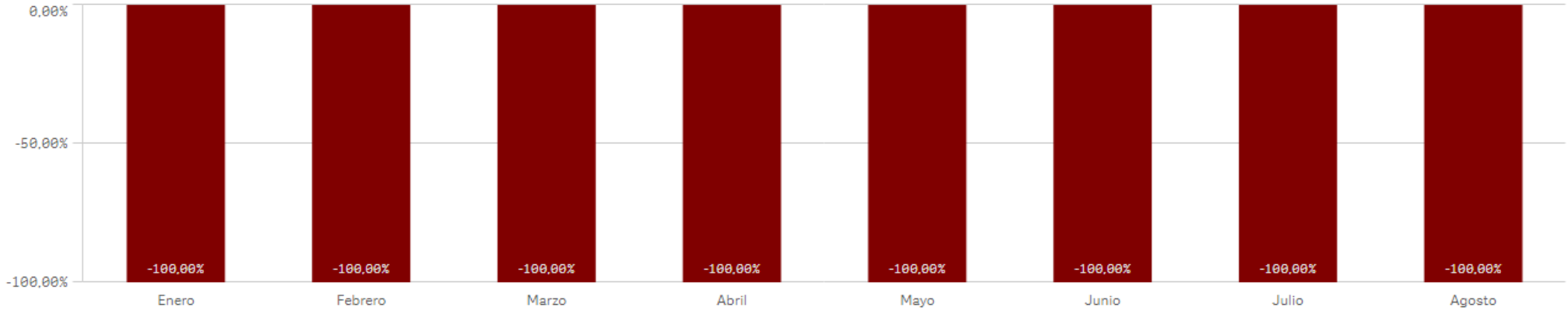

INFORME Nº1: MODIFICACIONES PRESUPUESTARIAS (Consolidado)

Datos correspondientes a: 01-01-2026 al 31-08-2026

Centro : 1017 Sección : 17 Programa : 312C

PLAN INTEGRAL LISTAS DE ESPERA

MODIFICACIONES PRESUPUESTARIAS

NUM. MODIFICACIONES	IMP. INC.	% (+)	IMP. MINORAC.	% (-)
1	0,00	0,00%	-19.446.933,00	-100,00%
CRED. INICIAL	MOD. NETA	% (+)	CRED. ACTUAL	% (+)
19.446.933,00	-19.446.933,00	-100,00%	0,00	0,00%

INFORME Nº1: Gráfico de Modificaciones Presupuestarias

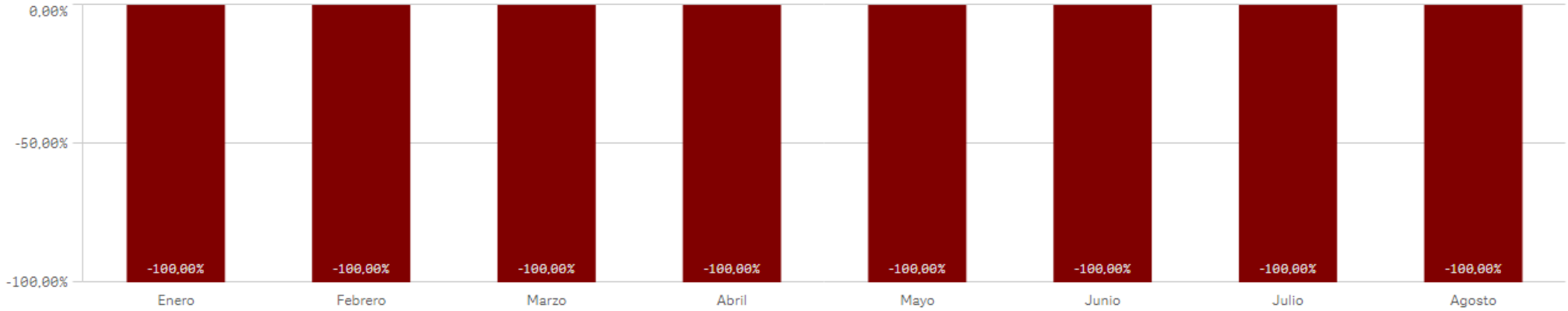

INFORME Nº1: MODIFICACIONES PRESUPUESTARIAS (Consolidado)

Datos correspondientes a: 01-01-2026 al 31-08-2026

Centro : 1017 Sección : 17 Programa : 312F

FORMACIÓN PERSONAL SANITARIO

MODIFICACIONES PRESUPUESTARIAS

NUM. MODIFICACIONES	IMP. INC.	% (+)	IMP. MINORAC.	% (-)
143	0,00	0,00%	-302.057.365,00	-100,00%
CRED. INICIAL	MOD. NETA	% (+)	CRED. ACTUAL	% (+)
302.057.365,00	-302.057.365,00	-100,00%	0,00	0,00%

INFORME Nº1: Gráfico de Modificaciones Presupuestarias

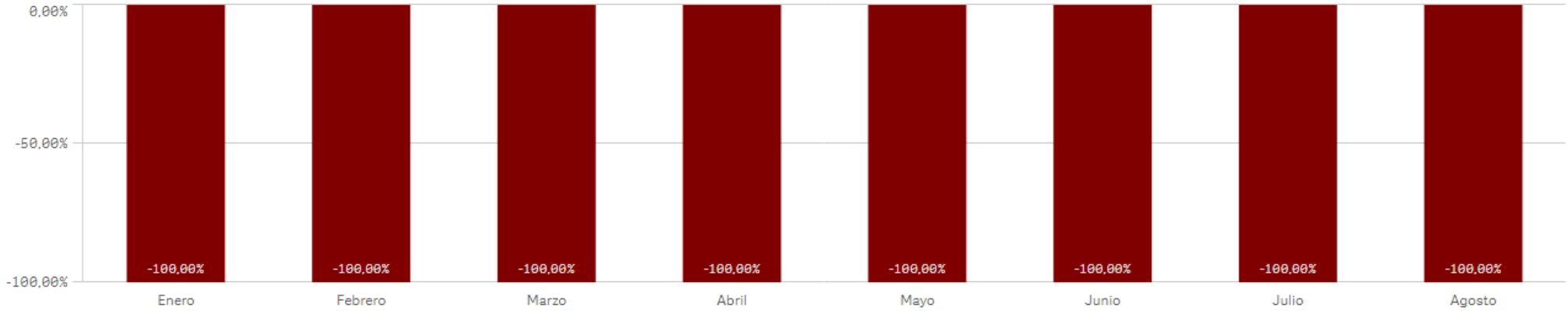

INFORME Nº1: MODIFICACIONES PRESUPUESTARIAS (Consolidado)

Datos correspondientes a: 01-01-2026 al 31-08-2026

Centro : 1017 Sección : 17 Programa : 313C

SUMMA 112

MODIFICACIONES PRESUPUESTARIAS

NUM. MODIFICACIONES	IMP. INC.	% (+)	IMP. MINORAC.	% (-)
96	0,00	0,00%	-214.817.085,00	-100,00%
CRED. INICIAL	MOD. NETA	% (+)	CRED. ACTUAL	% (+)
214.817.085,00	-214.817.085,00	-100,00%	0,00	0,00%

INFORME Nº1: Gráfico de Modificaciones Presupuestarias

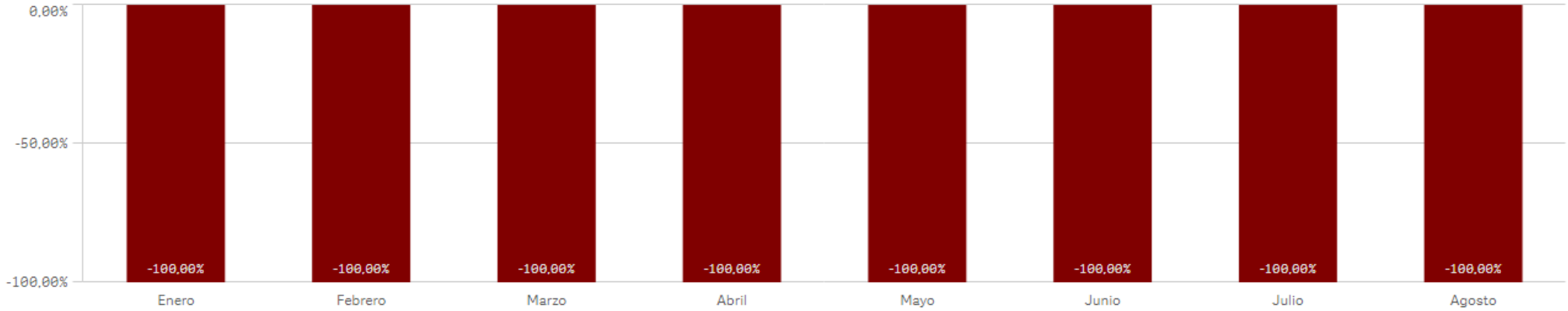

INFORME Nº1: MODIFICACIONES PRESUPUESTARIAS (Consolidado)

Datos correspondientes a: 01-01-2026 al 31-08-2026

Centro : 1027 Sección : 17 Programa : 311Q

*** poner nombre correcto ****

MODIFICACIONES PRESUPUESTARIAS

NUM. MODIFICACIONES	IMP. INC.	% (+)	IMP. MINORAC.	% (-)
44	0,00	0,00%	-11.076.215,00	-100,00%
CRED. INICIAL	MOD. NETA	% (+)	CRED. ACTUAL	% (+)
11.076.215,00	-11.076.215,00	-100,00%	0,00	0,00%

INFORME Nº1: Gráfico de Modificaciones Presupuestarias

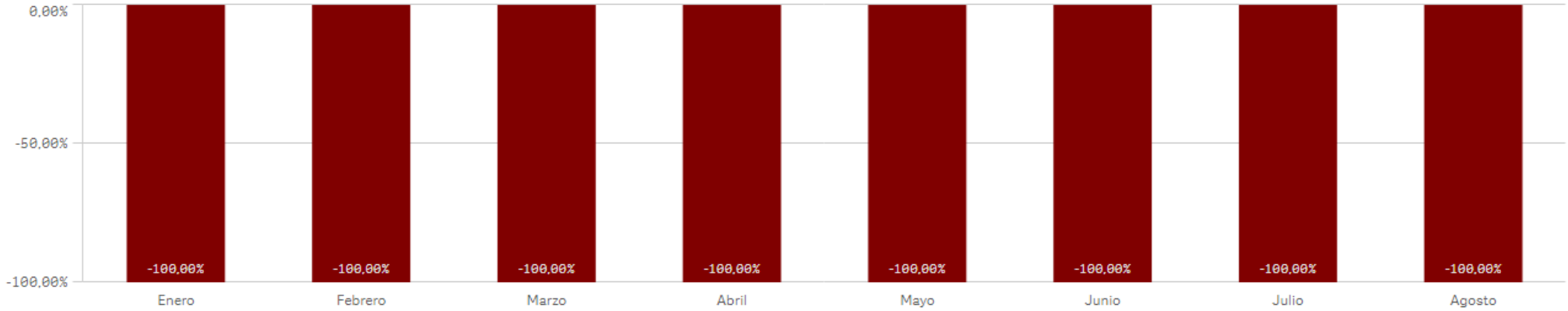

INFORME Nº1: MODIFICACIONES PRESUPUESTARIAS (Consolidado)

Datos correspondientes a: 01-01-2026 al 31-08-2026

Centro : 1027 Sección : 17 Programa : 312A

ATENCIÓN HOSPITALARIA

MODIFICACIONES PRESUPUESTARIAS

NUM. MODIFICACIONES	IMP. INC.	% (+)	IMP. MINORAC.	% (-)
25	0,00	0,00%	-487.312.480,00	-100,00%
CRED. INICIAL	MOD. NETA	% (+)	CRED. ACTUAL	% (+)
487.312.480,00	-487.312.480,00	-100,00%	0,00	0,00%

INFORME Nº1: Gráfico de Modificaciones Presupuestarias

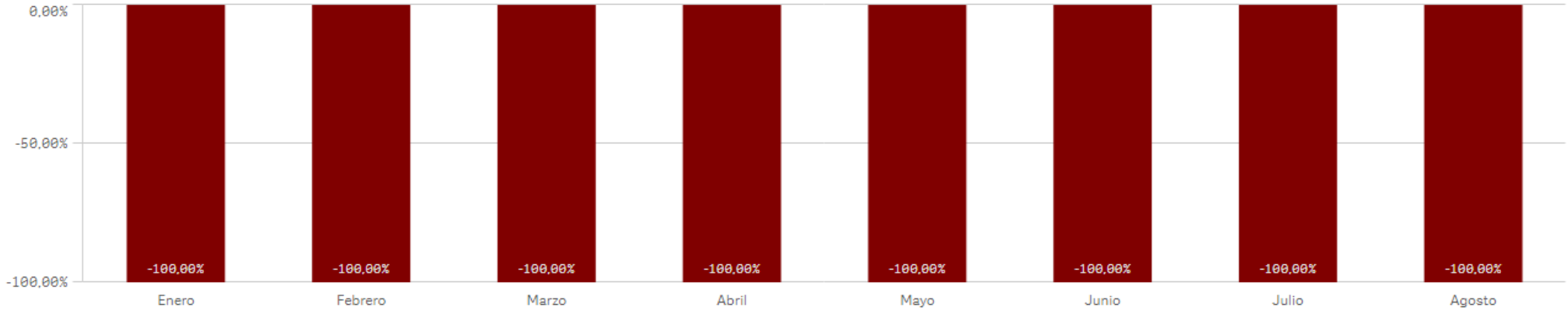

INFORME Nº1: MODIFICACIONES PRESUPUESTARIAS (Consolidado)

Datos correspondientes a: 01-01-2026 al 31-08-2026

Centro : 1027 Sección : 17 Programa : 312B

ATENCIÓN PRIMARIA DE SALUD

MODIFICACIONES PRESUPUESTARIAS

NUM. MODIFICACIONES	IMP. INC.	% (+)	IMP. MINORAC.	% (-)
10	0,00	0,00%	-121.899.704,00	-100,00%
CRED. INICIAL	MOD. NETA	% (+)	CRED. ACTUAL	% (+)
121.899.704,00	-121.899.704,00	-100,00%	0,00	0,00%

INFORME Nº1: Gráfico de Modificaciones Presupuestarias

